

# KIRO

Motorcycle Workshop Equipment

## CATALOGUE

**KIRO**

# INDEX

---

	CHI È KIRO   ABOUT KIRO   QUI EST KIRO   WER IST KIRO   QUIÉN ES KIRO	3
	THE WORKSHOP SPECIALISTS	6
	FROM CONCEPT TO REALITY	8
01	SOLLEVATORI MOTO   MOTORCYCLES LIFTS   PONTS ÉLÉVATEURS MOTO   MOTORRADHEBEBÜHNEN   ELEVADORES DE MOTOS	17
02	ACCESSORI   ACCESSORIES   ACCESSOIRES   ZUBEHÖRE   ACCESORIOS	39
03	SOLLEVATORE PER BICI   E-BIKE LIFT   ÉLÉVATEUR DE VÉLOS ÉLECTRIQUE   ELEKTRO-HEBER FÜRELEKTROFAHRRÄDER   ELEVADOR ELÉCTRICO PARA BICICLETAS ELÉCTRICAS	47
04	SOLLEVATORI PER VEICOLI A 3 E 4 RUOTE   LIFTS FOR 3 AND 4 WHEEL VEHICLES   PONTS ÉLÉVATEURS POUR VÉHICULES À 3 ET 4 ROUES   FAHRWERKSARBEITSPLATZ   POSTACIÓN DE SUSPENSIONES	51
05	ARREDAMENTO PER OFFICINE   WORKBENCHES FOR WORKSHOPS   MOBILIER D'ATELIER   WERKBÄNKE FÜR WERKSTÄTTEN   BANCOS DE TRABAJO PARA TALLERES	57
	BANCO SOSPENSIONI   SUSPENSION WORSTATION   BANC DE SUSPENSIONS   FEDERBEINSTAND   BANCO DE SUSPENSIÓN	64
06	AMBIENTE: GAS E OLI   ENVIRONMENT: GASES AND OILS   GAZ EY HUILES   GASE UND ÖLE   GASES Y ACEITES	103
07	ACCESSORI PER OFFICINA   ACCESSORIES FOR WORKSHOPS   ACCESSOIRES POUR ATELIER   WERKSTATTZUBEHÖR   ACCESORIOS PARA TALLER	129

---







## 🇮🇹 CHI È KIRO

KIRO è l'azienda italiana che progetta produce e vende attrezzature ed officine moto complete curando il design e l'estetica funzionale alla produttività. È parte di un gruppo Industriale attivo nell'automotive da oltre 30 anni con specializzazioni che spaziano dalla progettazione alla fabbricazione di attrezzature, arredi e realizzazione di impianti di asservimento per officine auto e mezzi pesanti. Grazie a questa esperienza KIRO ha le competenze e la struttura per progettare e realizzare officine moto all'avanguardia in accordo con i nuovi e sempre più alti standard del settore motociclistico. KIRO, intuendo il forte cambiamento che stava investendo il settore delle due ruote, ha sviluppato ed offre come servizio di consulenza gratuito il concetto di organizzazione e ergonomia del posto di lavoro.

## 🇬🇧 ABOUT KIRO

KIRO is the Italian company that designs, manufactures and sells complete motorbike equipment and workshops with a focus on design and aesthetics that is functional to productivity. It is part of an industrial group that has been active in the automotive industry for more than 30 years with specialisations ranging from design to the manufacture of equipment, furnishings and servicing systems for car and truck workshops. Through this experience, KIRO has the skills and structure to design and build state-of-the-art motorbike workshops in accordance with the new and ever more stringent standards in the motorbike industry. KIRO sensing the strong change that was sweeping the two-wheeler industry developed and offered as a free consultancy service the concept of workplace organisation and ergonomics.

## 🇫🇷 QUI EST KIRO

KIRO est l'entreprise italienne qui conçoit, fabrique et vend des équipements et des ateliers de moto complets en soignant le design et l'esthétique fonctionnelle à la productivité. Elle fait partie d'un groupe industriel actif dans l'automobile depuis plus de 30 ans avec des spécialisations allant de la conception à la fabrication d'équipements, en passant par l'ameublement et la réalisation d'installations d'asservissement pour les ateliers automobiles et les poids lourds. Grâce à cette expérience, KIRO dispose des compétences et de la structure nécessaires pour concevoir et réaliser des ateliers moto à la pointe de la technologie, conformes aux nouvelles normes toujours plus élevées du secteur motocycliste. KIRO a pris conscience du changement important qui se produisait dans le secteur des deux roues, et a développé et offre comme service de conseil gratuit le concept d'organisation et d'ergonomie du lieu de travail.

## 🇩🇪 WER IST KIRO

Das italienische Unternehmen KIRO entwirft, fertigt und vertreibt Ausrüstungen und komplette Motorradwerkstätten und gewährleistet dabei ein funktionales und produktives Design und Ästhetik. Das Unternehmen gehört zu einer Industriegruppe, die seit über 30 Jahren in der Automobilbranche tätig ist und sich auf die Planung und Herstellung von Ausrüstungen, Einrichtungsgegenständen und die Realisierung von Wartungssystemen für PKW- und LKW-Werkstätten spezialisiert hat. Dank dieser Erfahrung verfügt KIRO über die Kompetenz und die Struktur, um hochmoderne Motorradwerkstätten zu konzipieren und zu errichten, die den neuen und immer höheren Standards der Motorradindustrie entsprechen. Das Unternehmen KIRO hat den starken Wandel in der Zweiradbranche erkannt und ein Konzept für Arbeitsplatzorganisation und Ergonomie entwickelt, das es als kostenlose Beratungsleistung anbietet.

## 🇪🇸 QUIÉN ES KIRO

KIRO es la empresa italiana que diseña, produce y vende equipos y talleres de motocicleta completos cuidando el diseño y la estética funcional en la productividad. Forma parte de un grupo industrial activo en el sector automotriz desde hace más de 30 años con especializaciones que van desde el diseño a la fabricación de equipos, decoraciones y realización de plantas de conexión para talleres de coches y medios pesados. Gracias a esta experiencia, KIRO tiene las competencias y la estructura para diseñar y realizar talleres de motocicletas vanguardistas conformes con los estándares cada vez más altos y nuevos del sector motociclista. KIRO, intuendo el gran cambio que estaba afectando al sector de las dos ruedas, ha desarrollado y ofrece como servicio de asesoramiento gratuito el concepto de organización y ergonomía del puesto de trabajo.

## Headquarter

📍 Reggio Emilia, Italy



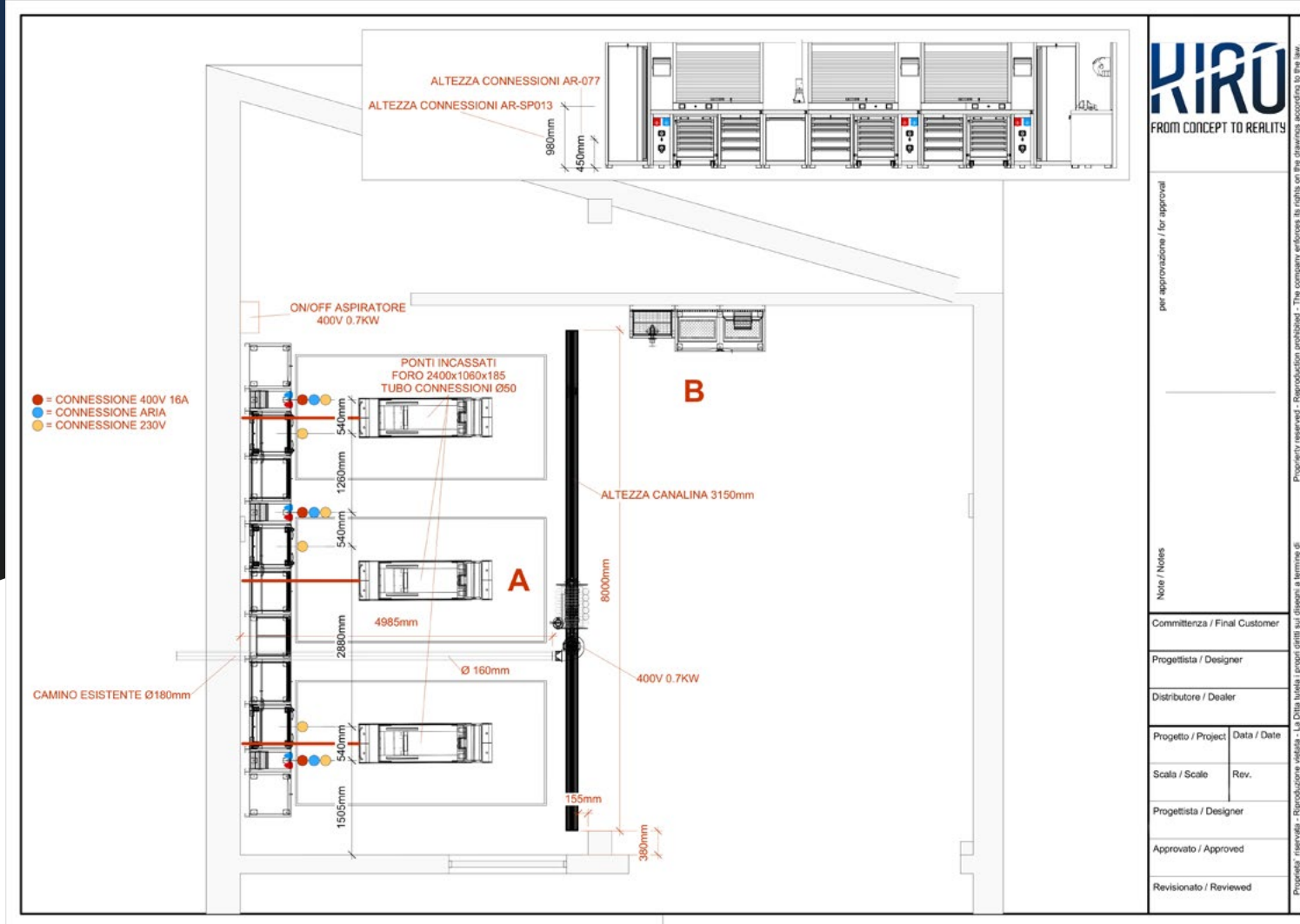




## Factory

📍 Fano, Italy



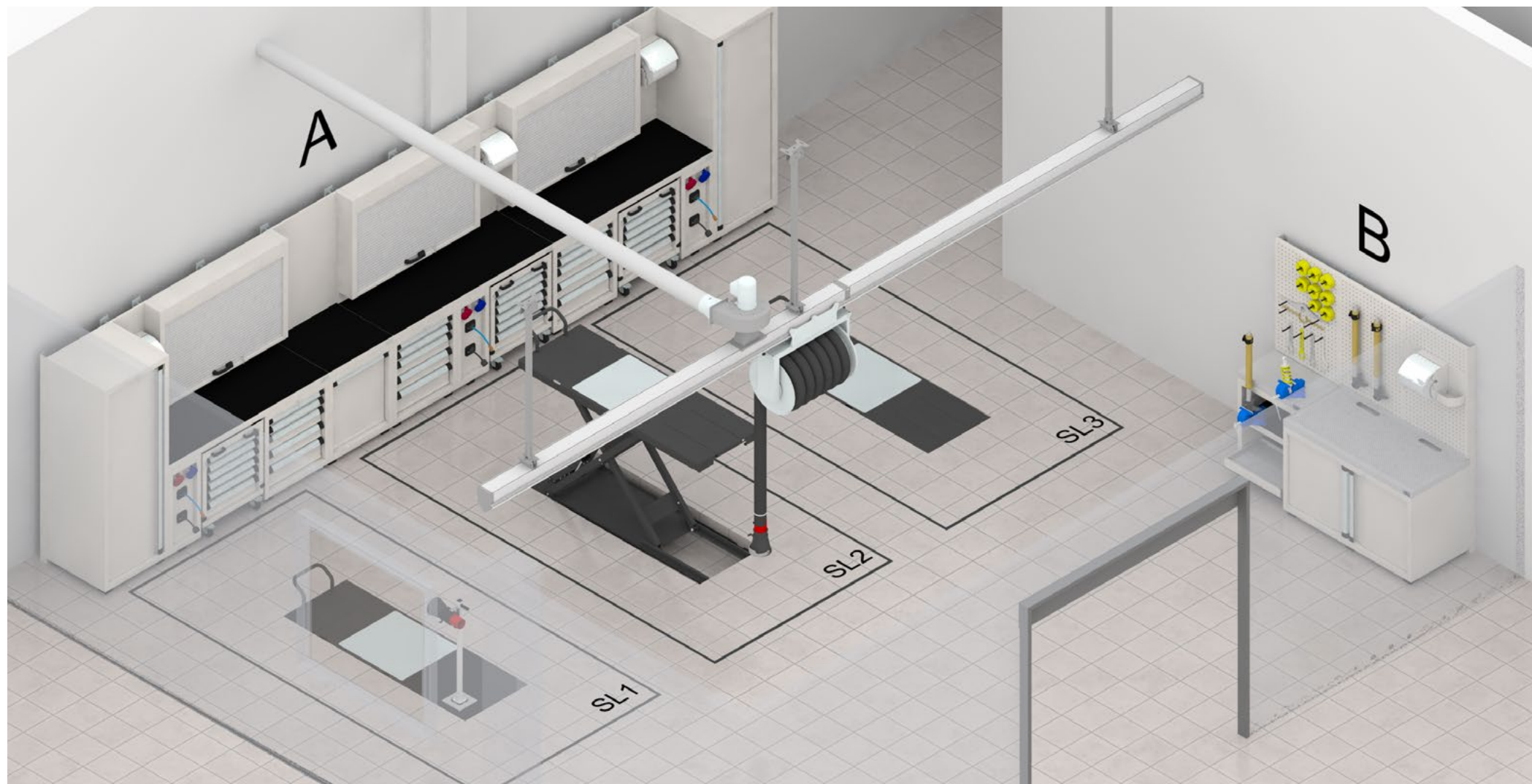


## THE WORKSHOP SPECIALISTS

🇮🇹 Dove allocare le differenti aree di lavoro in officina, come attrezzarle tenendo conto dei flussi in entrata e in uscita. Le tipologie di veicoli serviti e i marchi trattati, il posizionamento del cliente sul mercato e le Sue esigenze specifiche sono indicatori che ci guidano nel progettare la Tua officina del futuro.

🇬🇧 Where to allocate the different work areas in the workshop, how to equip them taking into account incoming and outgoing flows. The types of vehicles served and brands handled, the customer's market positioning and specific needs are indicators that guide us in designing your workshop of the future.





🇫🇷 Où allouer les différentes zones de travail dans l'atelier, comment les équiper en tenant compte des flux entrants et sortants. Les types de véhicules servis et les marques traitées, le positionnement du client sur le marché et ses besoins spécifiques sont des indicateurs qui nous guident dans la conception de votre atelier du futur.

🇩🇪 Wo sollen die verschiedenen Arbeitsbereiche in der Werkstatt angeordnet werden, wie sollen diese unter Berücksichtigung der Eingangs- und Ausgangsströme ausgestattet werden. Die Art der bearbeiteten Fahrzeuge und Marken, die Positionierung des Kunden auf dem Markt und Ihre spezifischen Bedürfnisse sind die Indikatoren, die uns bei der Planung Ihrer zukünftigen Werkstatt leiten.

🇪🇸 Dónde colocar las diferentes áreas de trabajo en el taller, cómo equiparlas teniendo en cuenta los flujos de entrada y salida. Los tipos de vehículos asistidos y las marcas tratadas, la colocación del cliente en el mercado y sus exigencias específicas son indicadores que nos guían al diseñar tu taller del futuro.



From CONCEPT



🇮🇹 La consulenza e la progettazione ci permettono di sviluppare il CONCEPT: ovvero un progetto 3D realistico che raffigura al 100% la realtà del nuovo ambiente di lavoro e che darà vita alla nuova officina.

🇬🇧 Consulting and design allow us to develop the CONCEPT: a realistic 3D project that 100% depicts the reality of the new working environment and will bring the new workshop to life.


🇫🇷 Le conseil et la conception nous permettent de développer le CONCEPT : c'est-à-dire un projet 3D réaliste qui représente à 100 % la réalité du nouvel environnement de travail et donnera vie au nouvel atelier.


🇩🇪 Durch Beratung und Planung können wir das KONZEPT entwickeln: ein realistisches 3D-Projekt, das die Realität der neuen Arbeitsumgebung zu 100 % abbildet und die neue Werkstatt zum Leben erweckt.


🇪🇸 El asesoramiento y el diseño nos permiten desarrollar el CONCEPTO: es decir, un proyecto 3D realista que representa al 100 % la realidad del nuevo ambiente de trabajo y que dará vida al nuevo taller.


 A modern motorcycle workshop with three motorcycles on lifts, tool cabinets, and a display case. The workshop is well-lit with overhead lights and has a clean, organized appearance. A white box with the text 'to REALITY' is overlaid on the top left of the image.
 


to REALITY

 Un ambiente di lavoro organizzato ed equipaggiato con le attrezzature di nostra produzione che rispecchia esattamente il progetto in 3D approvato. Con il servizio di post vendita saremo sempre al Tuo fianco: personale specializzato e dedicato, per eventuali necessità future o per attività di manutenzione straordinaria.

 An organised working environment equipped with our own equipment that reflects the approved 3D design exactly. With the after-sales service, our specialised and dedicated staff will always be by your side, for any future needs or extraordinary maintenance.

 Un environnement de travail organisé et équipé des équipements de notre production, qui reflète exactement le projet 3D approuvé. Avec le service après-vente, nous serons toujours à vos côtés : un personnel spécialisé et dévoué, pour d'éventuels besoins futurs ou pour des activités d'entretien extraordinaire.

 Die Arbeitsumgebung wird mit unseren eigenen Geräten organisiert und ausgestattet, die exakt der genehmigten 3D-Planung entsprechen. Mit unserem Kundenservice sind wir immer an Ihrer Seite: spezialisiertes und engagiertes Personal für alle zukünftigen Bedürfnisse oder außerordentliche Wartungseingriffe.

 Un ambiente de trabajo organizado y equipado con los equipos de producción nuestra que refleja exactamente el proyecto en 3D aprobado. Con el servicio posventa siempre estaremos a tu lado: personal especializado y dedicado, para posibles necesidades futuras o para actividades de mantenimiento extraordinario.






















HONDA



max kg 400 KIRO





max kg 600 KIRO







# 01

**SOLLEVATORI MOTO**  
**MOTORCYCLE LIFTS**  
**PONTS ÉLÉVATEURS MOTO**  
**MOTORRADHEBEBÜHNEN**  
**ELEVADORES DE MOTOS**







**I** sollevatori ZERO IMPACT sono stati progettati per rispondere alle necessità delle officine all'avanguardia. Sono costruiti con spessori di lamiera tali da rendere il ponte sollevatore SOLIDO e COMPATTO: solo 8 cm da terra quando chiuso. La linea di sollevatori KIRO è equipaggiata con sicurezza elettroidraulica sempre attiva. Inoltre, per ridurre gli ingombri intorno al ponte: gli ZERO IMPACT sono dotati di rampa retrattile automatica e botole anteriore e posteriore per smontare gli pneumatici con facilità e lavorare agevolmente alle sospensioni come le forcelle anteriori e l'ammortizzatore.

**The** ZERO IMPACT motorcycle lift range has been designed after years of research into what makes the ultimate motorcycle lift by designers and motorcycle enthusiasts that understand the requirements of a busy workshop. Premium quality made by sheet thickness, closed height of only 8cm and electrohydraulic safety always active. To keep the space around the lift free of obstacles, the motorbike lift is equipped with auto-retracting run-up ramp, front + back tilting gate for front and rear wheel dismounting or suspensions works.

**ZERO IMPACT** est la gamme de ponts élévateurs KIRO qui son extra-plat (8 CM), conçu pour un confort de travail optimal lors de l'entretien des véhicules lourds. Les tables élévatrices hydrauliques ne nécessitent pas de génie civil et ils peuvent aussi être encastré avec hauteur minimum de fosse. Le pont élévateur extra-plat a un système de sécurité par valves électrohydraulique (toujours actif à chaque point de levage) et aussi par double vérin. La table est équipée avec rampe d'accès en tôle soudée, large et automatique pour éliminer tout obstacle à proximité du pont.



Die ZERO IMPACT Motorradhebebühnen wurden entwickelt, um den neuen Bedarf von Motorradwerkstätten zu erfüllen. Die Dicke des Blechs macht der Hebebühne robust und die Auffahrhöhe von 8cm macht es ideal, um nicht in den Boden versenken zu müssen. KIRO Motorradhebebühnen sind mit elektrohydraulische Sicherheit (immer aktiv) ausgestattet und um Hindernisse im Arbeitsbereich zu reduzieren, haben die Motorradhebebühnen eine automatische Rampe. Zur einfachen Demontage der Räder verfügen die Motorradhebebühnen über einen vorderen und hinteren Ausschnitt, ideal auch für die Demontage der Stoßdämpfer und Gabel.

Los elevadores ZERO IMPACT han sido diseñados para satisfacer las necesidades de los talleres más vanguardistas. Están contruidos con espesores de chapa tales que hacen que el elevador sea SÓLIDO y COMPACTO: sólo 8 cm del suelo cuando está cerrado. La línea de elevadores KIRO está equipada con seguridad electrohidráulica siempre activa. Además, para reducir las dimensiones generales alrededor del eje: los ZERO IMPACT están equipados con una rampa retráctil automática y trampillas delanteras y traseras para quitar fácilmente los neumáticos y trabajar fácilmente en las suspensiones, como las horquillas delanteras y el amortiguador.





### 🇮🇹 SOLLEVATORI MOTO

KIRO produce e offre una gamma di sollevatori professionali all'avanguardia, progettati con particolare attenzione alla qualità dei materiali e agli spessori della lamiera utilizzata. I ponti sollevatori moto KIRO sono di ultima generazione quindi equipaggiati di sicurezza elettroidraulica sempre attiva e da chiusi misurano solo 8 cm da terra.

### 🇬🇧 MOTORCYCLE LIFTS

KIRO manufactures and offers a range of state-of-the-art professional lifts, designed with a particular focus on the quality of the materials and the thickness of the sheet metal. KIRO motorbike lifts are of the latest generation and are therefore equipped with electro-hydraulic safety that is always active, and when closed they measure only 8 cm from the ground.

### 🇫🇷 PONTS ÉLÉVATEURS MOTO

KIRO fabrique et propose une gamme d'élevateurs professionnels de pointe, conçus avec une attention particulière à la qualité des matériaux et aux épaisseurs de la tôle utilisée. Les ponts élévateurs moto KIRO sont de dernière génération et donc équipés d'une sécurité électrohydraulique toujours active, et ne mesurent que 8 cm du sol lorsqu'ils sont fermés.



## MOTORRADHEBEBÜHNEN

KIRO fertigt und bietet eine Reihe hochmoderner professioneller Hebebühnen an, bei deren Entwicklung besonders auf die Qualität der Materialien und die Stärke der verwendeten Bleche geachtet wurde. Die Hebebühne muss zudem mit der Werkstatt der Zukunft harmonieren. Die KIRO-Motorradhebebühnen gehören zur neuesten Generation und sind daher mit einer elektrohydraulischen Schutzvorrichtung ausgestattet, die immer aktiviert ist. Im heruntergefahrenen Zustand befinden sie sich nur 8 cm über dem Boden.

## ELEVADORES DE MOTOS

KIRO produce y ofrece una gama de elevadores profesionales vanguardistas, diseñados con especial atención a la calidad de los materiales y los espesores de la chapa utilizada. Los puentes elevadores de motocicleta KIRO son de última generación equipados, por lo tanto, con seguridad electrohidráulica siempre activa y cerrados miden sólo 8 cm del suelo.

## BK-SL0018



### 🇮🇹 Sollevatore elettroidraulico moto

Portata: 600 Kg  
 Lunghezza tavola: 2300mm  
 Larghezza tavola: 800mm  
 Altezza massima: 1240mm  
 Altezza minima da terra: 80mm

- Sicurezza elettroidraulica sempre attiva
- Botola anteriore
- Botola posteriore
- Rampa di salita automatica
- Ampia piastra in mandorlato
- Tubo fermamoto
- 4 asole per fissaggio cinghie
- Centralina elettroidraulica  
230V 50H 1,1 KW

#### ACCESSORI:

- Alette laterali porta utensili
- Può essere interrato, cornici fossa disponibili

### 🇬🇧 Electro hydraulic motorbike lift

Capacity: 600Kg  
 Deck length: 2300mm  
 Deck width: 800mm  
 Lifting height: 1240mm  
 Closed height: 80mm

- Electro hydraulic safety always active
- Front tilting gate
- Back tilting gate
- Auto-retracting run-up ramp
- Aluminium skid plate
- Front run off bar
- 4 loop: for straps mounting
- Electro hydraulic unit  
230V 50H 1,1 KW

#### OPTIONAL:

- Side tool trays
- Can be recessed into the floor, floor frame kit available





 Pont élévateur moto électro-hydraulique

Capacité: 600Kg  
 Dimensions du plateau longueur: 2300mm  
 Dimensions du plateau largeur: 800mm  
 Hauteur de levage: 1240mm  
 Hauteur minimum: 80mm

- Sécurité électro hydraulique toujours actif
- Partie avant rétractable
- Trappe arrière
- Rampe d'accès automatique
- Plateau avec renfort en tôle larmée
- Barre frontale de sécurité
- 4 fentes pour sangle
- Pupitre de commande 230V 50H 1,1 KW

**OPTIONAL:**

- Portes outils latéraux
- Cornière de fosse pour tables élévatrices

 Elektrohydraulische Motorradhebebühne

Tragkraft: 600Kg  
 Größe Plattform (Länge): 2300mm  
 Größe Plattform (Breite): 800mm  
 Hubhöhe maximal: 1240mm  
 Auffahrhöhe: 80mm

- Elektrohydraulische Sicherheit: immer aktiv
- Vorderradausschnitt: Gabel und Vorderradabbau
- Hinterradausschnitt: Hinterradabbau
- Auffahrrampe mit automatischem Einzug, wenn die Bühne hoch fährt
- Riffelblech Alu für Mittel- und Seitenständer
- Sicherheits Anfahrrohr
- 4 Knopflöcher für Gurte
- Elektrohydraulischer Antrieb, Antriebsleistung: 230V 50H 1,1 KW

**ZUBEHÖRE:**

- Werkzeugablage
- Rahmen für versenkten Motorradhebebühne

 Elevador motos electrohidráulico

Capacidad de carga de 600 kg  
 Dimensiones de la mesa longitud: 2300mm  
 Dimensiones de la mesa anchura: 800mm  
 Altura máxima: 1240mm  
 Altura mínima: 80mm

- Seguridad electrohidráulicas siempre activa
- Trampilla abatible anterior
- Trampilla abatible posterior
- Rampa de acceso retráctil
- Plancha lagrimada para caballete
- Tubo de bloqueo de la motos
- 4 ranuras para anclaje de las correas
- Unidad de control electrohidráulico 230V 50H 1,1 KW

**ACCESORIOS:**

- Solapas laterales para herramientas
- Se puede enterrar, marcos de fosa disponibles

## BK-SL0044



### 🇮🇹 Sollevatore elettroidraulico moto

Portata: 400Kg  
 Lunghezza tavola: 2000mm  
 Larghezza tavola: 700mm  
 Altezza massima: 1240mm  
 Altezza minima da terra: 80mm

- Sicurezza elettroidraulica sempre attiva
- Botola posteriore
- Rampa di salita automatica
- Ampia piastra in mandorlato
- Tubo fermamoto
- Centralina elettroidraulica 230V 50H 1,1 KW
- 4 asole per fissaggio cinghie

### ACCESSORI:

- Kit estensione frontale 200 mm
- Alette laterali porta utensili
- Può essere interrato, cornici fossa disponibili

### 🇬🇧 Electro hydraulic motorbike lift

Capacity: 400Kg  
 Deck length: 2000mm  
 Deck width: 700mm  
 Lifting height: 1240mm  
 Closed height: 80mm

- Electro hydraulic safety always active
- Back tilting gate
- Auto-retracting run-up ramp
- Aluminium skid plate
- Front run off bar
- Electro hydraulic unit 230V 50H 1,1 KW
- 4 loop for straps mounting

### OPTIONAL:

- Deck extender kit 200 mm
- Side tool trays
- Can be recessed into the floor, floor frame kit available





### ■ Pont élévateur moto électro-hydraulique

Capacité: 400Kg  
 Dimensions du plateau longueur: 2000mm  
 Dimensions du plateau largeur: 700mm  
 Hauteur de levage: 1240mm  
 Hauteur minimum: 80mm

- Sécurité électro hydraulique toujours actif
- Trappe arrière
- Rampe d'accès automatique
- Plateau avec renfort en tôle larmée
- Barre frontale de sécurité
- Pupitre de commande 230V 50H 1,1 KW
- 4 fentes pour sangle

#### OPTIONAL:

- Extension 200 mm kit rallonge plateau
- Portes outils latéraux
- Cornière de fosse pour tables élévatrices

### ■ Elektrohydraulische Motorradhebebühne

Tragkraft: 400Kg  
 Größe Plattform (Länge): 2000mm  
 Größe Plattform (Breite): 700mm  
 Hubhöhe maximal: 1240mm  
 Auffahrhöhe: 80mm

- Elektrohydraulische Sicherheit: immer aktiv
- Hinterradausschnitt: Hinterradabbau
- Auffahrrampe mit automatischem Einzug, wenn die Bühne hoch fährt
- Riffelblech Alu für Mittel- und Seitenständer
- Sicherheits Anfahrrohr
- Elektrohydraulischer Antrieb, Antriebsleistung: 230V 50H 1,1 KW
- 4 Knopflöcher für Gurte

#### ZUBEHÖRE:

- Verlängerung kit für Plattform 200 mm
- Werkzeugablage
- Rahmen für versenkten Motorradhebebühne

### ■ Elevador motos electrohidráulico

Capacidad de carga de 400Kg  
 Dimensiones de la mesa longitud: 2000mm  
 Dimensiones de la mesa anchura: 700mm  
 Altura máxima: 1240mm  
 Altura mínima: 80mm

- Seguridad electrohidráulicas siempre activa
- Trampilla abatible posterior
- Rampa de acceso retráctil
- Plancha lagrimada para caballete
- Tubo de bloqueo de la motos
- Unidad de control electrohidráulico 230V 50H 1,1 kW
- 4 ranuras para anclaje de las correas

#### ACCESORIOS:

- Extensiones de la mesa frontales 200 mm
- Solapas laterales para herramientas
- Se puede enterrar, marcos de fosa disponibles

## BK-SLO066



### 🇮🇹 Sollevatore elettroidraulico moto

Portata: 600Kg  
 Lunghezza tavola: 2200mm  
 Larghezza tavola: 800mm  
 Altezza massima: 1240mm  
 Altezza minima da terra: 200mm

- Sicurezza elettroidraulica sempre attiva
- Botola posteriore
- Rampa di salita
- Ampia piastra in mandorlato
- Tubo fermamoto removibile
- 4 asole per fissaggio cinghie
- Centralina elettroidraulica orizzontale con pulsantiera

#### ACCESSORI:

- Alette laterali porta utensili
- Può essere interrato, cornici fossa disponibili

### 🇬🇧 Electro hydraulic motorbike lift

Capacity: 600Kg  
 Deck length: 2200mm  
 Deck width: 800mm  
 Lifting height: 1240mm  
 Closed height: 200mm

- Electro hydraulic safety always active
- Back tilting gate
- Run-up ramp
- Aluminium skid plate
- Front run off bar
- 4 loop for straps mounting
- Horizontal electro hydraulic unit with keypad

#### OPTIONAL:

- Side tool trays
- Can be recessed into the floor, floor frame kit available



### ■ Pont élévateur moto électro-hydraulique

Capacité: 600Kg  
 Dimensions du plateau longueur: 2200mm  
 Dimensions du plateau largeur: 800mm  
 Hauteur de levage: 1240mm  
 Hauteur minimum: 200mm

- Sécurité électro hydraulique toujours actif
- Trappe arrière
- Rampe d'accès
- Plateau avec renfort en tôle larmée
- Barre frontale de sécurité
- 4 fentes pour sangle
- Unité hydraulique horizontale avec commande

#### OPTIONAL:

- Portes outils latéraux
- Cornière de fosse pour tables élévatrices

### ■ Elektrohydraulische Motorradhebebühne

Tragkraft: 600Kg  
 Größe Plattform (Länge): 2200mm  
 Größe Plattform (Breite): 800mm  
 Hubhöhe maximal: 1240mm  
 Auffahrhöhe: 200mm

- Elektrohydraulische Sicherheit: immer aktiv
- Hinterradausschnitt: Hinterradabbau
- Auffahrrampe
- Riffelblech Alu für Mittel- und Seitenständer
- Sicherheits Anfahrrohr
- 4 Knopflöcher für Gurte
- Elektrohydraulischer Antrieb (horizontal) mit Druckknopftafel

#### ZUBEHÖRE:

- Werkzeugablage
- Rahmen für versenkten Motorradhebebühne

### ■ Elevador motos electrohidráulico

Capacidad de carga de 600 kg  
 Dimensiones de la mesa longitud: 2200mm  
 Dimensiones de la mesa anchura: 800mm  
 Altura máxima: 1240mm  
 Altura mínima: 200mm

- Seguridad electrohidráulicas siempre activa
- Trampilla abatible posterior
- Rampa de acceso
- Plancha lagrimada para caballete
- Tubo de bloqueo de la motos
- 4 ranuras para anclaje de las correas
- Unidad de control con botonera

#### ACCESORIOS:

- Solapas laterales para herramientas
- Se puede enterrar, marcos de fosa disponibles

## BK-SL0088



### 🇮🇹 Sollevatore elettroidraulico

Portata: 800Kg  
 Lunghezza tavola: 2500mm  
 Larghezza tavola: 1000mm  
 Altezza massima: 1300mm  
 Altezza minima da terra: 200mm

- Sicurezza meccanica a sgancio pneumatico
- Rampa di salita
- Centralina elettroidraulica orizzontale con pulsantiera
- Tubo fermamoto
- Botola posteriore

### ACCESSORI:

- Alette laterali porta utensili
- Può essere interrato, cornici fossa disponibili

### 🇬🇧 Electro hydraulic lift

Capacity: 800Kg  
 Deck length: 2500mm  
 Deck width: 1000mm  
 Lifting height: 1300mm  
 Closed height: 200mm

- Mechanical safety rack with pneumatic release
- Run-up ramp
- Horizontal electro hydraulic unit with keypad
- Front run off bar
- Back tilting gate

### OPTIONAL:

- Side tool trays
- Can be recessed into the floor, floor frame kit available



### Pont élévateur électro-hydraulique

Capacité: 800Kg  
 Dimensions du plateau longueur: 2500mm  
 Dimensions du plateau largeur: 1000mm  
 Hauteur de levage: 1300mm  
 Hauteur minimum: 200mm

- Blocage de sécurité mécanique avec déclenchement pneumatique
- Rampe d'accès
- Unité hydraulique horizontal avec commande
- Barre frontale de sécurité
- Trappe arrière

#### OPTIONAL:

- Portes outils latéraux
- Cornière de fosse pour tables élévatrices

### Elektrohydraulische Hebebühne

Tragkraft: 800Kg  
 Größe Plattform (Länge): 2500mm  
 Größe Plattform (Breite): 1000mm  
 Hubhöhe maximal: 1300mm  
 Auffahrhöhe: 200mm

- Mechanische Sicherheit mit Zahnstange mit pneumatischer Auslösung
- Auffahrrampe
- Elektrohydraulischer Antrieb (horizontal) mit Druckknopftafel
- Sicherheits Anfahrrohr
- Hinterradausschnitt: Hinterradabbau

#### ZUBEHÖRE:

- Werkzeugablage
- Rahmen für versenkten Motorradhebebühne

### Elevador electrohidráulico

Capacidad de carga de 800Kg  
 Dimensiones de la mesa longitud: 2500mm  
 Dimensiones de la mesa anchura: 1000mm  
 Altura máxima: 1300mm  
 Altura mínima: 200mm

- Seguridad con cremallera mecánica con desbloqueo neumático
- Rampa de acceso
- Unidad de control con botonera
- Tubo de bloqueo de la motos
- Trampilla abatible posterior

#### ACCESORIOS:

- Solapas laterales para herramientas
- Se puede enterrar, marcos de fosa disponibles

## BK-SL0055



### 🇮🇹 Sollevatore elettroidraulico

Portata: 500Kg  
 Lunghezza tavola: 2200mm  
 Larghezza tavola: 1000mm  
 Altezza massima: 1150mm  
 Altezza minima da terra: 180mm

- Sicurezza meccanica a sgancio pneumatico
- Rampa a ribalta
- Centralina elettroidraulica 230V 50H 1,1 KW
- Tubo fermamoto
- Botola posteriore

### ACCESSORI:

- Alette laterali porta utensili
- Può essere interrato, cornici fossa disponibili

### 🇬🇧 Electro hydraulic lift

Capacity: 500Kg  
 Deck length: 2200mm  
 Deck width: 1000mm  
 Lifting height: 1150mm  
 Closed height: 180mm

- Mechanical safety rack with pneumatic release
- Flap run up ramp
- Electro hydraulic unit 230V 50H 1,1 KW
- Front run off bar
- Back tilting gate

### OPTIONAL:

- Side tool trays
- Can be recessed into the floor, floor frame kit available



 Pont élévateur électro-hydraulique

Capacité: 500Kg  
 Dimensions du plateau longueur: 2200mm  
 Dimensions du plateau largeur: 1000mm  
 Hauteur de levage: 1150mm  
 Hauteur minimum: 180mm

- Blocage de sécurité mécanique avec déclenchement pneumatique
- Rampe d'accès à abattant
- Pupitre de commande 230V 50H 1,1 KW
- Barre frontale de sécurité
- Trappe arrière

**OPTIONAL:**

- Portes outils latéraux
- Cornière de fosse pour tables élévatrices

 Elektrohydraulische Hebebühne

Tragkraft: 500Kg  
 Größe Plattform (Länge): 2200mm  
 Größe Plattform (Breite): 1000mm  
 Hubhöhe maximal: 1150mm  
 Auffahrhöhe: 180mm

- Mechanische Sicherheit mit Zahnstange mit pneumatischer Auslösung
- Abgekippte Auffahrrampe
- Elektrohydraulischer Antrieb, Antriebsleistung: 230V 50H 1,1 KW
- Sicherheits Anfahrrohr
- Hinterradausschnitt: Hinterradabbau

**ZUBEHÖRE:**

- Werkzeugablage
- Rahmen für versenkten Motorradhebebühne

 Elevador electrohidráulico

Capacidad de carga de 500Kg  
 Dimensiones de la mesa longitud: 2200mm  
 Dimensiones de la mesa anchura: 1000mm  
 Altura máxima: 1150mm  
 Altura mínima: 180mm

- Seguridad con cremallera mecánica con desbloqueo neumático
- Rampa de acceso plegable
- Unidad de control electrohidráulico 230V 50H 1,1 kW
- Tubo de bloqueo de la motos
- Trampilla abatible posterior

**ACCESORIOS:**

- Solapas laterales para herramientas
- Se puede enterrar, marcos de fosa disponibles

## BK-SL0055/001



### 🇮🇹 Sollevatore elettroidraulico

Portata: 500Kg  
 Lunghezza tavola: 2200mm  
 Larghezza tavola: 1000mm  
 Altezza massima: 1150mm  
 Altezza minima da terra: 200mm

- Sicurezza meccanica a sgancio pneumatico
- Rampa a salita
- Centralina elettroidraulica orizzontale con pulsantiera
- Tubo fermamoto
- Botola posteriore

### ACCESSORI:

- Alette laterali porta utensili
- Può essere interrato, cornici fossa disponibili

### 🇬🇧 Electro hydraulic lift

Capacity: 500Kg  
 Deck length: 2200mm  
 Deck width: 1000mm  
 Lifting height: 1150mm  
 Closed height: 200mm

- Mechanical safety rack with pneumatic release
- Run-up ramp
- Horizontal electro hydraulic unit with keypad
- Front run off bar
- Back tilting gate

### OPTIONAL:

- Side tool trays
- Can be recessed into the floor, floor frame kit available



### Pont élévateur électro-hydraulique

Capacité: 500Kg  
 Dimensions du plateau longueur: 2200mm  
 Dimensions du plateau largeur: 1000mm  
 Hauteur de levage: 1150mm  
 Hauteur minimum: 200mm

- Blocage de sécurité mécanique avec déclenchement pneumatique
- Rampe d'accès
- Unité hydraulique horizontale avec commande
- Barre frontale de sécurité
- Trappe arrière

#### OPTIONAL:

- Portes outils latéraux
- Cornière de fosse pour tables élévatrices

### Elektrohydraulische Hebebühne

Tragkraft: 500Kg  
 Größe Plattform (Länge): 2200mm  
 Größe Plattform (Breite): 1000mm  
 Hubhöhe maximal: 1150mm  
 Auffahrhöhe: 200mm

- Mechanische Sicherheit mit Zahnstange mit pneumatischer Auslösung
- Auffahrrampe
- Elektrohydraulischer Antrieb (horizontal) mit Druckknopftafel
- Sicherheits Anfahrrohr
- Hinterradausschnitt: Hinterradabbau

#### ZUBEHÖRE:

- Werkzeugablage
- Rahmen für versenkten Motorradhebebühne

### Elevador electrohidráulico

Capacidad de carga de 500Kg  
 Dimensiones de la mesa longitud: 2200mm  
 Dimensiones de la mesa anchura: 1000mm  
 Altura máxima: 1150mm  
 Altura mínima: 200mm

- Seguridad con cremallera mecánica con desbloqueo neumático
- Rampa de acceso
- Unidad de control con botonera
- Tubo de bloqueo de la motos
- Trampilla abatible posterior

#### ACCESORIOS:

- Solapas laterales para herramientas
- Se puede enterrar, marcos de fosa disponibles

## BK-SL0002



### 🇮🇹 Sollevatore professionale

Portata: 500Kg  
 Lunghezza tavola: 2000mm  
 Larghezza tavola: 700mm  
 Altezza massima: 1000mm  
 Altezza minima da terra: 160mm

- Sicurezza meccanica a cremagliera
- Rampa a ribalta
- Ampia piastra in mandorlato
- Tubo fermamoto
- Centralina elettroidraulica 220V 1HP 0,75 KW

#### ACCESSORI:

- Alette laterali porta utensili
- Può essere interrato, cornici fossa disponibili

### 🇬🇧 Professional lift

Capacity: 500Kg  
 Deck length: 2000mm  
 Deck width: 700mm  
 Lifting height: 1000mm  
 Closed height: 160mm

- Gear rack security
- Flap run up ramp
- Aluminium skid plate
- Front run off bar
- Electro hydraulic unit 220V 1HP 0,75 KW

#### OPTIONAL:

- Side tool trays
- Can be recessed into the floor, floor frame kit available

### 🇫🇷 Pont élévateur professionnel

Capacité: 500Kg  
 Dimensions du plateau longueur: 2000mm  
 Dimensions du plateau largeur: 700mm  
 Hauteur de levage: 1000mm  
 Hauteur minimum: 160mm

- Blocage de sécurité mécanique
- Rampe d'accès à abattant
- Plaque antidérapante
- Barre frontale de sécurité
- Pupitre de commande  
220V 1HP 0,75 KW

#### OPTIONAL:

- Portes outils latéraux
- Cornière de fosse pour tables élévatrices

### 🇩🇪 Professionelle Hebebühne

Tragkraft: 500Kg  
 Größe Plattform (Länge): 2000mm  
 Größe Plattform (Breite): 700mm  
 Hubhöhe maximal: 1000mm  
 Auffahrhöhe: 160mm

- Sicherheit mit Zahnstange
- Abgekippte Auffahrrampe
- Riffelblech Alu für Mittel- und Seitenständer
- Sicherheits Anfahrrohr
- Elektrohydraulischer Antrieb, Antriebsleistung: 220V 1HP 0,75 KW

#### ZUBEHÖRE:

- Werkzeugablage
- Rahmen für versenkten Motorradhebebühne

### 🇪🇸 Elevador profesional

Capacidad de carga de 500Kg  
 Dimensiones de la mesa longitud: 2000mm  
 Dimensiones de la mesa anchura: 700mm  
 Altura máxima: 1000mm  
 Altura mínima: 160mm

- Cremallera mecánica de seguridad
- Rampa de acceso plegable
- Plancha lagrimada para caballete
- Tubo de bloqueo de la moto
- Unidad de control electrohidráulico 220V 1HP 0,75 KW

#### ACCESORIOS:

- Solapas laterales para herramientas
- Se puede enterrar, marcos de fosa disponibles



## BK-SL0001



### 🇮🇹 Sollevatore professionale

Portata: 300Kg  
 Lunghezza tavola: 2000mm  
 Larghezza tavola: 600mm  
 Altezza massima: 1000mm  
 Altezza minima da terra: 160mm

- Sicurezza meccanica a cremagliera
- Rampa a ribalta
- Ampia piastra in mandorlato
- Tubo fermamoto
- Pompa a pedale

#### ACCESSORI:

- Alette laterali porta utensili
- Può essere interrato, cornici fossa disponibili

### 🇬🇧 Professional lift

Capacity: 300Kg  
 Deck length: 2000mm  
 Deck width: 600mm  
 Lifting height: 1000mm  
 Closed height: 160mm

- Gear rack security
- Flap run up ramp
- Aluminium skid plate
- Front run off bar
- Foot pump

#### OPTIONAL:

- Side tool trays
- Can be recessed into the floor, floor frame kit available

### 🇫🇷 Pont élévateur professionnel

Capacité: 300Kg  
 Dimensions du plateau longueur: 2000mm  
 Dimensions du plateau largeur: 600mm  
 Hauteur de levage: 1000mm  
 Hauteur minimum: 160mm

- Blocage de sécurité mécanique
- Rampe d'accès à abattant
- Plaque antidérapante
- Barre frontale de sécurité
- Pompe à pied

#### OPTIONAL:

- Portes outils latéraux
- Cornière de fosse pour tables élévatrices

### 🇩🇪 Professionelle Hebebühne

Tragkraft: 300Kg  
 Größe Plattform (Länge): 2000mm  
 Größe Plattform (Breite): 600mm  
 Hubhöhe maximal: 1000mm  
 Auffahrhöhe: 160mm

- Sicherheit mit Zahnstange
- Abgekippte Auffahrrampe
- Riffelblech Alu für Mittel- und Seitenständer
- Sicherheits Anfahrrohr
- Fußpumpe

#### ZUBEHÖRE:

- Werkzeugablage
- Rahmen für versenkten Motorradhebebühne

### 🇪🇸 Elevador profesional

Capacidad de carga de 300Kg  
 Dimensiones de la mesa longitud: 2000mm  
 Dimensiones de la mesa anchura: 600mm  
 Altura máxima: 1000mm  
 Altura mínima: 160mm

- Cremallera mecánica de seguridad
- Rampa de acceso plegable
- Plancha lagrimada para caballete
- Tubo de bloqueo de la motos
- Bomba de pedal

#### ACCESORIOS:

- Solapas laterales para herramientas
- Se puede enterrar, marcos de fosa disponibles








# 02

**ACCESSORI**  
**ACCESSORIES**  
**ACCESSOIRES**  
**ZUBEHÖRE**  
**ACCESORIOS**

## BK-SL0020



 Morsa manuale


- Corsa: 157mm
- Serraggio da 237 mm a 80 mm
- Dimensioni (mm): p 460 x l 358 x h 355
- Foratura per fissaggio su sollevatori
- Regolazione su più posizioni
- Doppio canotto di scorrimento su boccole autolubrificanti
- Vite filettata con cuscinetti reggispinta
- Ganasce con protezione anti-graffio

 Manual wheel clamp

- Stroke: 157 mm
- Clamping from 237 mm to 80 mm
- Dimensions (mm): p 460 x l 358 h 355
- Ready to be installed on lifts
- Suitable for multiple position
- Double sliding sleeve on self-lubricating bushings
- Threaded screw with thrust bearings
- Jaws with anti-scratch protection

 Pince de roue manuel

- Course: 157mm
- Verrouillage de 237 mm à 80 mm
- Dimensions (mm): p 460 x l 358 h 355
- Percé pour être installé sur le pont
- Réglage de plusieurs positions
- Double manchon coulissant sur douilles autolubrifiantes
- Vis filetée avec butées
- Mâchoires avec protection anti-rayures

 Radhalter mit Handkurbel

- Radhalterhub: 157 mm
- Verriegelung von 237 mm bis 80 mm
- Abmessungen (mm): p 460 x l 358 h 355
- Gebohrt für die Montage auf dem Hebebühne
- Mehrere Positionsanpassungen
- Doppelte Gleithülse auf selbstschmierenden Buchsen
- Gewindeschraube mit Axiallagern
- Radhalter mit Kratzschutz

 Mordaza mecánica manual para rueda

- Carrera de mordaza: 157 mm
- Bloqueo de 237 mm a 80 mm
- Dimensiones (mm): p 460 x l 358 h 355
- Perforado para ser instalado en la mesa
- Ajuste de múltiples posiciones
- Doble casquillo deslizante sobre casquillos autolubricantes
- Tornillo roscado con cojinetes de empuje
- Mandíbulas con protección anti-rayaduras

## BK-SL0036



 Morsa automatica a ribalta

Morsa fermaruota a ribalta con culla automatica autostringente. Realizzata completamente in acciaio può accogliere ruote con una larghezza compresa tra 95mm e 150 mm.

 Pince de roue automatique

Pince de roue automatique avec berceau à auto-serrage automatique. Fabriqué entièrement en acier, il peut accueillir des roues d'une largeur comprise entre 95 mm et 150 mm.

 Mordaza automática para rueda

Mordaza automática para rueda con cuna de autoapriete automático. Fabricado íntegramente en acero, puede alojar ruedas con un ancho entre 95 mm y 150 mm.

 Automatic wheel clamp

Automatic wheel clamp with automatic self-tightening cradl. Made entirely of steel, it can welcome wheels with a width between 95mm and 150mm.

 Radhalter automatik

Radhalter automatik mit automatischer, selbstspannender Wiege. Er ist vollständig aus Stahl gefertigt und bietet Platz für Räder mit einer Breite zwischen 95 mm und 150 mm.



## BK-SL0035



 Morsa pneumatica

- Pressione di esercizio: min 4 bar / max 6 bar
- Forza di serraggio: 220 Kg
- Corsa: 195 mm
- Serraggio da 240 mm a 70 mm
- Blocco pneumatico su valvola pneumatica
- Blocco di sicurezza pneumatico
- Dimensioni (mm): p 633 x l 436 x h 335
- Foratura per fissaggio su sollevatori
- Comando di apertura con pedaliera pneumatica
- Ganasce con protezione anti-graffio
- Doppio canotto di scorrimento su boccole autolubrificanti

 Pneumatic wheel clamp

- Working pressure: min 4 bar / max 6 bar
- Clamping force: 220 Kg
- Stroke: 195mm
- Clamping from 240mm to 70mm
- Pneumatic block on pneumatic valve
- Pneumatic safety lock
- Dimensions (mm): p 633 x l 436 x h 335
- Ready to be installed on lifts
- Opening control with pneumatic pedal
- Jaws with anti-scratch protection
- Double sliding steerer on self-lubricating bushings

### Pince de roue pneumatique

- Pression de service: min 4 bar / max 6 bar
- Force de serrage: 220 Kg
- Course: 195 mm
- Verrouillage de 240mm à 70mm
- Bloc pneumatique sur valve pneumatique
- Verrouillage de sécurité pneumatique
- Dimensions (mm): p 633 x l 436 x h 335
- Percé pour être installé sur le pont
- Commande d'ouverture avec pédale pneumatique
- Mâchoires avec protection anti-rayures
- Double tube de selle de glissement sur des bagues autolubrifiantes

### Pneumatischer Radhalter

- Betriebsdruck: min 4 bar / max 6 bar
- Klemmkraft: 220 Kg
- Radhaleterhub: 195mm
- Verriegelung von 240mm bis 70mm
- Pneumatikblock auf pneumatischem Ventil
- Pneumatische Sicherheitsverriegelung
- Abmessungen (mm): p 633 x l 436 x h 335
- Gebohrt für die Montage auf dem Hebebühne
- Öffnungssteuerung mit pneumatischem Fußpedal
- Radhalter mit Kratzschutz
- Doppelwandiger Gleittrieb auf selbstschmierenden Buchsen

### Mordazas neumáticas para rueda

- Presión de trabajo: min 4 bar / max 6 bar
- Fuerza de sujeción: 220 Kg
- Carrera de mordaza: 195 mm
- Bloqueo de 240 mm a 70 mm
- Bloqueo neumático en válvula neumática
- Bloqueo de seguridad neumático
- Dimensiones (mm): p 633 x l 436 x h 335
- Perforado para ser instalado en la mesa
- Control de apertura con pedales neumáticos
- Mandíbulas con protección anti-rayaduras
- Doble tija de deslizamiento sobre bujes autolubricantes

## BK-SL0042



 Alette laterali portautensili

 Side tool trays

 Portes outils latéraux

 Werkzeugablage

 Solapas laterales para herramientas

## BK-SL0053



 Cornice finitura fossa per sollevatori

 Floor frame kit for lifts

 Cornière de fosse pour tables élévatrices

 Rahmen für versenkten Motorradhebebühne

 Marcos de fosa para elevadores









# 03

**SOLLEVATORE PER E-BICI**  
**E-BIKE LIFT**  
**ÉLÉVATEUR DE VÉLOS ÉLECTRIQUE**  
**ELEKTRO-HEBER FÜRELEKTROFAHRRÄDER**  
**ELEVADOR ELÉCTRICO PARA BICICLETAS ELÉCTRICAS**



## BK-BYK0001



### 🇮🇹 Sollevatore elettrico E-Bike

- Capacità massima (MORSA): 35 kg
- Altezza massima (MORSA): 1900 mm
- Altezza minima (MORSA): 150 mm
- Peso (BASE): 40 kg
- Alimentazione monofase: 230V - 50 Hz
- Morsa girevole 360° e regolabile

### ACCESSORI:

- Lampada LED
- Vassoio portautensili
- Comando joystick

### 🇬🇧 Electric E-bike lift

- Maximum capacity (VICE): 35 kg
- Maximum height (VICE): 1900 mm
- Minimum height (VICE): 150 mm
- Weight (BASE): 40 kg
- Single phase power supply: 230V - 50 Hz
- 360° Turning and adjustable clamp

### OPTIONAL:


- LED lamp
- Tool tray
- Joystick

 Élévateurs électriques pour vélos électrique

- Capacité maximale (PINCE): 35 kg
- Hauteur maximale (PINCE): 1900 mm
- Hauteur minimale (PINCE): 150 mm
- Poids (BASE): 40 kg
- Alimentation électrique monophasée: 230V - 50 Hz
- Pince rotative 360° et réglable

**OPTIONAL:**

- Lampe LED
- Plateau d'outils
- Joystick

 Elektro-Heber für Elektrofahrräder

- Tragkraft maximale (SCHRAUBSTOCK): 35 kg
- Hubhöhe maximal (SCHRAUBSTOCK): 1900 mm
- Hubhöhe minimum (SCHRAUBSTOCK): 150mm
- Gewicht (BASIS): 40 kg
- Einphasige Stromversorgung: 230V - 50 Hz
- 360° Drehbarer und verstellbarer Schraubstock

**ZUBEHÖRE:**

- Lampe LED
- Werkzeugablage
- Joystick-Steuerung

 Elevador eléctrico para bicicletas eléctricas

- Capacidad máxima (MORDAZA): 35 kg
- Altura máxima (MORDAZA): 1900 mm
- Altura mínima (MORDAZA): 150 mm
- Carga (BASE): 40 kg
- Alimentación monofásica: 230V - 50 Hz
- Mordaza giratoria 360° y ajustable

**ACCESORIOS:**

- Lámpara LED
- Bandeja de herramientas
- Joystick







# 04

**SOLLEVATORI PER VEICOLI A 3 E 4 RUOTE**  
**LIFTS FOR 3 AND 4 WHEEL VEHICLES**  
**PONTS ÉLÉVATEURS POUR VÉHICULES À 3 ET 4 ROUES**  
**HEBEBÜHNEN FÜR 3- UND 4-RAD-FAHRZEUGE**  
**ELEVADORES PARA VEHÍCULOS DE 3 Y 4 RUEDAS**

## BK-SLO006



### 🇮🇹 Sollevatore elettroidraulico per ATV

Portata: 500Kg  
 Lunghezza tavola: 2000mm  
 Larghezza tavola: 1400mm  
 Altezza massima doppia forbice 1000mm  
 Altezza massima totale con forbice interna 1700mm  
 Altezza minima da terra 160mm

- Sicurezza meccanica a sgancio pneumatico
- Centralina elettroidraulica
- Rampa a ribalta
- Tubo fermamoto

#### ACCESSORI:

- Alette laterali porta utensili
- Può essere interrato, cornici fossa disponibili

### 🇬🇧 Electro hydraulic ATV lift

Capacity: 500Kg  
 Deck length: 2000mm  
 Deck width: 1400mm  
 Lifting height: 1000mm (double scissor)  
 Total lifting height: 1700mm (double scissor + inner ones)  
 Closed height: 160mm

- Mechanical safety rack with pneumatic release
- Electro hydraulic unit
- Flap run up ramp (when lift is up)
- Front run off bar

#### OPTIONAL:

- Side tool trays
- Can be recessed into the floor, floor frame kit available

 Pont élévateur électro-hydraulique pour ATV

Capacité: 500Kg  
 Dimensions table longueur 2000mm  
 Dimensions table largeur: 1400mm  
 Hauteur de levage: 1000mm (double ciseaux)  
 Hauteur de levage total 1700mm avec ciseau interne  
 Hauteur minimum 160mm

- Blocage de sécurité mécanique avec déclenchement pneumatique
- Pupitre de commande
- Rampe d'accès à abattant
- Barre frontale de sécurité

**OPTIONAL:**

- Portes outils latéraux
- Cornière de fosse pour tables élévatrices

 Elektrohydraulische ATV Hebebühne

Tragfähigkeit 500Kg  
 Größe Plattform (Länge): 2000mm  
 Größe Plattform (Breite): 1400mm  
 Hubhöhe maximal 1000 mm  
 (Doppelscherenhebebühne)  
 Hubhöhe maximal 1700mm  
 (mit innere Schere) Auffahrhöhe 160 mm

- Mechanische Sicherheit mit Zahnstange mit pneumatischer Auslösung
- Elektrohydraulischer Antrieb, Antriebsleistung
- Abgekippte Auffahrrampe
- Sicherheits Anfahrrohr

**ZUBEHÖRE:**

- Werkzeugablage
- Rahmen für versenkten Motorradhebebühne

 Elevador electrohidráulico para ATV

Capacidad de carga de 500Kg  
 Dimensiones de la mesa longitud: 2000mm  
 Dimensiones de la mesa anchura: 1400mm  
 Altura máxima mm 1000 (doble tijera)  
 Altura máxima total mm 1700  
 (con elevador central) Altura mínima mm 160

- Seguridad con cremallera mecánica con desbloqueo neumático
- Unidad de control electrohidráulico
- Rampa de acceso plegable
- Tubo de bloqueo de la motos/ATV

**ACCESORIOS:**

- Solapas laterales para herramientas
- Se puede enterrar, marcos de fosa disponibles

## BK-SL0007



🇮🇹 Sollevatore elettroidraulico per UTV, ATV

Portata: 800Kg  
 Lunghezza tavola: 2700mm  
 Larghezza tavola: 1800mm  
 Altezza massima doppia forbice 1000mm  
 Altezza massima totale con forbice interna 1700mm  
 Altezza minima da terra 160mm

- Sicurezza meccanica a sgancio pneumatico
- Centralina elettroidraulica
- Rampa a ribalta
- Tubo fermamoto

### ACCESSORI:

- Alette laterali porta utensili
- Può essere interrato, cornici fossa disponibili

🇬🇧 Electro hydraulic UTV, ATV lift


Capacity: 800Kg  
 Deck length: 2700mm  
 Deck width: 1800mm  
 Lifting height: 1000mm (double scissor)  
 Total lifting height: 1700mm (double scissor + inner ones)  
 Closed height: 160mm

- Mechanical safety rack with pneumatic release
- Electro hydraulic unit
- Flap run up ramp
- Front run off bar

### OPTIONAL:

- Side tool trays
- Can be recessed into the floor, floor frame kit available



 Pont élévateur électro-hydraulique pour UTV, ATV

Capacité: 800Kg  
 Dimensions table longueur 2700mm  
 Dimensions table largeur: 1800mm  
 Hauteur de levage: 1000mm (double ciseaux)  
 Hauteur de levage total 1700mm avec ciseau interne  
 Hauteur minimum 160mm

- Blocage de sécurité mécanique avec déclenchement pneumatique
- Pupitre de commande
- Rampe d'accès à abattant
- Barre frontale de sécurité

**OPTIONAL:**

- Portes outils latéraux
- Cornière de fosse pour tables élévatrices

 Elektrohydraulische UTV, ATV Hebebühne

Tragfähigkeit 800Kg  
 Größe Plattform (Länge): 2700mm  
 Größe Plattform (Breite): 1800mm  
 Hubhöhe maximal 1000 mm (Doppelscherenhebebühne)  
 Hubhöhe maximal 1700mm (mit innere Schere)  
 Auffahrhöhe 160 mm

- Mechanische Sicherheit mit Zahnstange mit pneumatischer Auslösung
- Elektrohydraulischer Antrieb, Antriebsleistung
- Abgekippte Auffahrrampe
- Sicherheits Anfahrrohr

**ZUBEHÖRE:**

- Werkzeugablage
- Rahmen für versenkten Motorradhebebühne

 Elevador electrohidráulico para UTV, ATV

Capacidad de carga de 800Kg  
 Dimensiones de la mesa longitud: 2700mm  
 Dimensiones de la mesa anchura: 1800mm  
 Altura máxima 1000mm (doble tijera)  
 Altura máxima total 1700 mm (con elevador central)  
 Altura mínima 160 mm

- Seguridad con cremallera mecánica con desbloqueo neumático
- Unidad de control electrohidráulico
- Rampa de acceso plegable
- Tubo de bloqueo de la motos/ATV

**ACCESORIOS:**

- Solapas laterales para herramientas
- Se puede enterrar, marcos de fosa disponibles





# 05

**ARREDAMENTO PER OFFICINE**  
**WORKBENCHES FOR WORKSHOPS**  
**MOBILIER D'ATELIER**  
**WERKBÄNKE FÜR WERKSTÄTTEN**  
**BANCOS DE TRABAJO PARA TALLERES**



## ARREDAMENTO

I mobili KIRO vengono prodotti seguendo alti standard qualitativi prefissati, nel nostro stabilimento produttivo di Fano (IT) partiamo dal foglio di lamiera stoccato in un magazzino verticale fino alla fase dell'imballaggio e spedizione, occupandoci internamente di tutte le fasi produttive.

## FURNISHINGS

In our factory in Fano (PU), KIRO furniture is produced according to high quality standards. In fact, the entire production cycle takes place in-house.

## FURNISHINGS

Dans notre usine de Fano (PU), les meubles KIRO sont fabriqués selon des normes de qualité élevées. Tout le cycle de production se déroule en interne.





## FURNISHINGS

An unserem Standort in Fano (PU) wird die Produktion der KIRO-Ausstattung nach hohen Qualitätsstandards durchgeführt. Der gesamte Produktionszyklus findet im eigenen Unternehmen statt.

## FURNISHINGS

En nuestro establecimiento de Fano (PU), los muebles KIRO se producen siguiendo estándares de calidad altos. De hecho, todo el ciclo productivo se realiza internamente.

## AR-903.5B.005



 Banco AR-062.02 + Carrello portapezzi AR-347 + Cassettiera AR-016.11

 Workbench AR-062.02 + Parts trolley AR-347 + Drawerchest AR-016.11

 Établi AR-062.02 + Chariot de transport de pièces AR-347 + Caisson à tiroirs AR-016.11

 Arbeitstisch AR-062.02 + Werkstückwagen AR-347 + Schubladenkombination AR-016.11

 Banco de trabajo AR-062.02 + Carro portapiezas AR-347 + Cajonera AR-016.11

## AR-904B.004



 Banco AR-062.02 + Carrello portautensili AR-131.10 + Cassettiera AR-169.11

 Workbench AR-062.02 + Tool trolley AR-131.10 + Drawerchest AR-169.11

 Établi AR-062.02 + Servante d'atelier AR-131.11 + Caisson à tiroirs AR-169.11

 Arbeitstisch AR-062.02 + Rollwagen AR-131.11 + Schubladenkombination AR-169.11


 Banco de trabajo AR-062.02 + Carro para herramientas AR-131.11 + Cajonera AR-169.11


## AR-904A.016




 Modulo con saracinesca AR-453 + Carrello portapezzi AR-347 + Modulo per la distribuzione energia AR-077.01 + Cassettiera AR-016.11 + Modulo con saracinesca AR-213.03 + Pannello preforato AR-SP-038K

 Roll-up module with shutter AR-453 + Parts trolley AR-347 + Energy distribution module AR-077.01 + Drawerchest AR-016.11 + Module with shutter AR-213.03 + Peg panel AR-SP038K

 Module avec rideau coulissant en aluminium AR-453 + Chariot de transport de pièces AR-347 + Module de distribution d'énergie AR-077.01 + Caisson à tiroirs AR-016.11 + Module avec rideau coulissant manuel AR-213.03 + Panneau de fermeture AR-SP038K

 Aufrollmodul mit Aluminiumrolladen AR-453 + Werkstückwagen AR-347 + Energie-modul AR-077.01 + Schubladenkombination AR-016.11 + Modul mit manuellem Roll-laden AR-213.03 + Abschlusspaneel AR-SP038K

 Módulo con persiana enrollable de aluminio AR-453 + Carro portapiezas AR-347 + Módulo de distribución energética AR-077.01 + Cajonera AR-016.11 + Módulo con persiana enrollable manual AR-213.03 + Panel de cierre AR-SP038K



AR-904.5A.002



- Modulo anta AR-018.10 + Carrello portautensili AR-131.10 + Modulo per la distribuzione fluidi AR-458 + Cassettiera AR-016.11 + Modulo per la raccolta differenziata AR-023.11 + Modulo con saracinesca AR-238.03 + Pensile AR-037.11
- Closet AR-018.10 + Tool trolley AR-131.10 + Fluid distribution module AR-458 + Drawerchest AR-016.11 + Wastebin module AR-023.11 + Module with shutter AR-238.03 + Wall cabinet AR-037.11
- Module avec porte à gauche AR-018.11 + Servante d'atelier AR-131.11 + Module de distribution des fluides AR-458 + Caisson à tiroirs AR-016.11 + Module pour le tri sélectif AR-023.11 + Module avec rideau coulissant manuel AR-238.03 + Meuble haut AR-037.11
- Schrank mit Tür AR-018.11 + Rollwagen AR-131.11 + Flüssigkeitsmodul für ein Rolle AR-458 + Schubladenkombination AR-016.11 + Abfallbehältermodul AR-023.11 + Modul mit manuellem Rollladen AR-238.03 + Hängeschrank AR-037.11
- Módulo con puerta AR-018.11 + Carro para herramientas AR-131.11 + Módulo para distribución de fluidos AR-458 + Cajonera AR-016.11 + Módulo para recogida selectiva de residuos AR-023.11 + Módulo con persiana enrollable automática AR-238.03 + Armario empotrado con balda interior AR-037.11

AR-904A.018





## 🇮🇹 Banco sospensioni

KIRO ha sviluppato una **postazione** specifica per la **lavorazione delle sospensioni**, quali **forcelle** ed **ammortizzatori**. Il banco è equipaggiato con **pianale inox** dotato di sgocciolatoio, per agevolare la **raccolta dell'olio**.

## 🇬🇧 Suspension workstation

KIRO has designed a specific **workstation** for **machining suspension components** such as **forks** and **shock absorbers**. The workbench is equipped with a **stainless steel platform** with a drip tray to facilitate **oil collection**.

## 🇫🇷 Banc de suspensions


KIRO a développé un **poste de travail** spécifique pour la **réparation des suspensions**, telles que les **fourches** et les **amortisseurs**. Le banc est équipé d'un plan en **acier inoxydable** comprenant un bac d'égouttage, pour faciliter la **recupération de l'huile**.

## 🇩🇪 Federbeinstand

KIRO hat eine spezielle **Werkbank** für die **Bearbeitung von Radaufhängungen**, wie **Gabeln** und **Stoßdämpfern**, entwickelt. Die Werkbank ist mit einer **Edelstahlfäche** mit **Abtropfvorrichtung** zum **Auffangen des Öls** ausgestattet.

## 🇪🇸 Banco de suspensión

KIRO ha desarrollado un **puesto de trabajo** específico para el mecanizado de **suspensiones**, como **horquillas** y **amortiguadores**. El banco está equipado con una **plataforma de acero inoxidable** con una **bandeja de goteo** para facilitar la **recogida de aceite**.







## AR-464-M


 **BANCO RIENTRANTE**

Banco da lavoro 90 Largh.72 Prof.45 senza di piana dotato di un ripiano a giorno e un ripiano scorrevole con raccogliocce. Piedini regolabili e schiena cieca. Per attacco morsa per scolo forcelle

 **WORKBENCH**

Workbench 90 Width 72 Depth 45 without top equipped with an open shelf and a sliding shelf with drip tray. Adjustable feet and blind back. For attachment of vise for fork drain

 **ETABLI**

Etabli 90 Largeur 72 Profondeur 45 sans dessus équipé d'une étagère ouverte et d'une étagère coulissante avec égouttoir. Pieds réglables et dos aveugle. Pour la fixation d'un étau pour fourche de vidange

 **WERKBANK**

Werkbank 90 Breite 72 Tiefe 45 ohne Platte, ausgestattet mit einem offenen Regal und einem verschiebbaren Regal mit Tropfschale. Verstellbare Füße und blinder Rücken. Zur Befestigung des Schraubstocks für Gabelablas

 **BANCO DE TRABAJO**

Banco de trabajo 90 Ancho 72 Fondo 45 sin encimera equipado con un estante abierto y un estante deslizante con bandeja de goteo. Pies regulables y respaldo ciego. Para fijación de tornillo de banco para desagüe de horquilla

 **PIANO FORATO\* PER SCOLO**

Piano di lavoro H60 mm Largh.1434 mm Prof.660 mm con vasca scolo AISI 430 S.B. 15/10 Finitura Satinata e trattamento protettivo long life  
\* foro di scolo disponibile in diametri da 4 mm e 15 mm

 **WORKTOP WITH DRAIN\* TANK**

Worktop H60 mm Width 1434 mm Depth 660 mm with drain tank AISI 430 S.B. 15/10 Satin finish and long life protective treatment  
\* drain hole available in 4 mm and 15 mm diameters

 **PLAN DE TRAVAIL AVEC BAC\* DE RÉCUPÉRATION**

Plan de travail H60 mm Largeur 1434 mm Profondeur 660 mm avec bac de récupération AISI 430 S.B. 15/10 Finition satinée et traitement protecteur longue durée  
\* trou de drainage disponible en diamètres de 4 mm et 15 mm

 **ARBEITSPLATTE\* MIT ABLAUFWANNE**

Arbeitsplatte H60 mm Breite 1434 mm Tiefe 660 mm mit Ablaufwanne AISI 430 S.B. 15/10 Satin-Finish und langlebige Schutzbehandlung  
\* Abflussloch in den Durchmessern 4 mm und 15 mm erhältlich

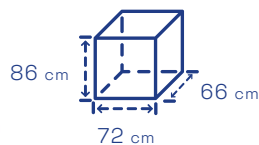
 **ENCIMERA CON BANDEJA\* DE DRENAJE**

Encimera H60 mm Ancho 1434 mm Fondo 660 mm predis. con bandeja de drenaje AISI 430 S.B. 15/10 Acabado satinado y tratamiento protector de larga duración  
\* agujero de drenaje disponible en diámetros de 4 mm y 15 mm

## AR-459X



## AR-018.11



### **MODULO ANTA SINGOLA CON ANTA SINISTRA**

Modulo con anta sinistra montata su guide che ne permettono il rientro una volta aperta. Dotato di ripiano interno regolabile. Chiusura totale e piedini regolabili.

### **SINGLE DOOR CABINET MODULE WITH LEFT-HINGED DOOR**

Closet with left side door, mounted on rails that let it enter inside once open. Equipped with one inner adjustable shelf. Fully lockable closet, adjustable feet.

### **MODULE PORTE INDIVIDUELLE AVEC PORTE GAUCHE**

Module avec porte à gauche, montée sur rails qui en permettent le retour une fois ouverte. Équipé d'une étagère interne réglable. Entièrement verrouillable et pieds réglables.

### **MÖBEL MIT EINZELTÜR MIT LINKSANSCHLAG**

Schrank mit Tür links, auf Schienen geführt. Nach der Öffnung gleitet die Tür hinein. Innen: Verstellbares Regal. Vollständig abschließbar, verstellbare Ständer.

### **MÓDULO DE UNA PUERTA CON HOJA IZQUIERDA**

Módulo con puerta izquierda montada en raíles para facilitar el acceso una vez abierta. Totalmente bloqueable, con patas regulables y balda interior regulable.

### **MODULO ANTA DOPPIA**

Modulo a doppia anta con ripiano interno regolabile. Dotato di chiusura totale e piedini regolabili.

### **DOUBLE CABINET MODULE**

Double door closet with one adjustable inner shelf. Fully lockable closet, adjustable feet.

### **MODULE PORTE DOUBLE**

Module à double porte avec étagère interne réglable. Entièrement verrouillable et pieds réglables.

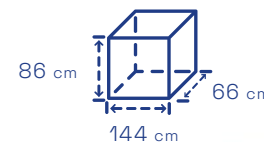
### **MÖBEL MIT DOPPELTÜR**

Doppeltürenschrack mit einem verstellbaren Regalfach. Vollständig abschließbar, verstellbare Ständer.

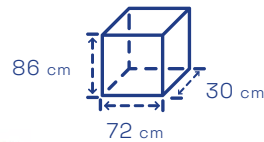
### **MÓDULO DE DOS PUERTAS**

Módulo de dos puertas con balda interior regulable. Totalmente bloqueable, con patas regulables.

## AR-135.11



## AR-026



**MODULO A PROFONDITÀ RIDOTTA CON ANTA SINGOLA CON ANTA SINISTRA**

Armadio 90 Largh.72 Prof.30 con anta sinistra, completo di: 1 ripiani, chiusura con chiave e piedini regolabili.

**SINGLE DOOR NARROW CABINET MODULE WITH LEFT-HINGED DOOR**

Narrow closet 30 cm deep with 1 internal shelf a simple left door so it can be used even in the presence of rear columns or obstructions.

**MODULE À PROFONDEUR RÉDUITE PORTE INDIVIDUELLE AVEC PORTE GAUCHE**

Module à profondeur réduite avec porte à gauche et étagère interne réglables.

**MÖBEL MIT GERINGER TIEFE MIT EINZELTÜR MIT LINKSANSCHLAG**

Schrank, Höhe 90 cm, ausgestattet mit 1 Regalen innen und einfacher Schranktür links; Tiefe 30 cm, daher auch einsetzbar, wenn Träger oder andere Hindernisse an der Wand vorhanden sind; ausgestattet mit Schloss und höhenverstellbaren Füßen.

**MÓDULO DE Poca PROFUNDIDAD DE UNA PUERTA CON HOJA IZQUIERDA**

Módulo de poca profundidad con puerta izquierda y una balda interior regulable.

**MODULO 36 CM PER MORSA**

Modulo serie 90 L 36 cm. per morsa a ribalta con antina SX (morsa esclusa).

**36 CM MODULE FOR VICE**

Module L36 P66 H90 with predisposition for the containment of electrical equipment.

**MODULE DE 36 CM POUR ÉTAU**

Module 90 série L 36 cm. pour étau à volet avec porte gauche (étau exclu).

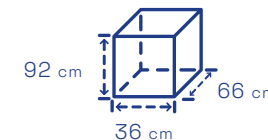
**36 CM MÖBEL FÜR SCHRAUBSTOCK**

Modul 90 Serie L 36 cm. für Klappenschraubstock mit linker Tür (Schraubstock ausgeschlossen).

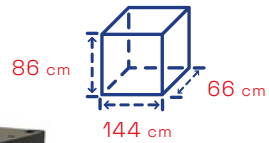
**MÓDULO DE 36 CM PARA TORNILLO DE BANCO**

Módulo serie 90 L 36 cm. para tornillo de banco abatible con puerta izquierda (sin tornillo de banco).

## AR-392



## AR-463.02



### **BANCO DA OFFICINA**

Banco con ripiano a vista rivestito in KCT antigraffio e dotato di piedini regolabili.

### **WORKSHOP WORKBENCH**

Workbench with open shelf covered in scratchproof KCT material and adjustable feet.

### **BANC**

Établi avec étagère ouverte recouverte en KCT antirayure, doté de pieds réglables.

### **WERKBANK**

Werkbank mit offenem Regalfach aus kratz- und säurebeständigem Material sowie verstellbaren Ständern.

### **BANCO**

Banco de trabajo con balda cubierta con material KCT antirrayas y patas regulables.

### **BANCO DA OFFICINA**

Banco con ripiano a vista rivestito in KCT antigraffio e dotato di piedini regolabili.

### **WORKSHOP WORKBENCH**

Workbench with open shelf covered in scratchproof KCT material and adjustable feet.

### **BANC**

Établi avec étagère ouverte recouverte en KCT antirayure, doté de pieds réglables.

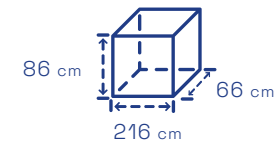
### **WERKBANK**

Werkbank mit offenem Regalfach aus kratz- und säurebeständigem Material sowie verstellbaren Ständern.

### **BANCO**

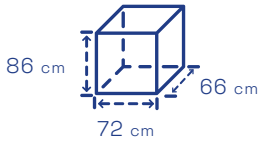
Banco de trabajo con balda cubierta con material KCT antirrayas y patas regulables.

## AR-064.02





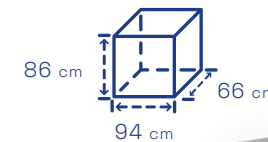
## AR-069.04



- MODULO SINGOLO CON SARACINESCA DI CHIUSURA E MENSOLE ESTRAIBILI**  
Mobile con saracinesca di chiusura manuale, dotata di 2 ripiani estraibili montati su guide, maniglia di chiusura con chiave, piedini regolabili per il perfetto livellamento del modulo.
- SINGLE MODULE WITH LOCKING SHUTTER AND EXTRACTABLE SHELVES**  
A workshop cabinet with a manual locking shutter, equipped with 2 extractable shelves mounted on guides, a handle with a key-operated lock, and adjustable feet for properly levelling the module.
- MODULE INDIVIDUEL AVEC VANNE DE FERMETURE ET ÉTAGÈRE EXTRACTIONNABLES**  
Meuble avec vanne de fermeture manuelle, équipée de 2 étagères extractibles montées sur des guides, une poignée de fermeture avec clés, des pieds réglables pour un nivellement parfait du module.
- EINZEL-MODUL MIT ROLLADEN UND AUSZIEHBARE ABLAGEN**  
Möbel mit handbetätigter Rollladen, versehen mit 2 ausziehbaren Ablagen, auf Schienen montiert, Griff mit Schlüsselschloss, höhenverstellbaren Füßen zur perfekten Ausrichtung des Möbels.
- MÓDULO INDIVIDUAL CON PERSIANA DE CIERRE Y BALDAS EXTRAÍBLES**  
Mueble con persiana de cierre manual, dotado de 2 baldas extraíbles montadas sobre guías, tirador de cierre con llave y patas regulables para la perfecta nivelación.

- MODULO CON SARACINESCA DI CHIUSURA E RIPIANO FISSO**  
Mobile con saracinesca di chiusura manuale, dotata di 1 ripiano fisso, maniglia di chiusura con chiave, piedini regolabili per il perfetto livellamento del modulo.
- SINGLE MODULE WITH LOCKING SHUTTER AND FIXED SHELF**  
A workshop cabinet with a manual locking shutter, equipped with 1 fixed shelf, a handle with a key-operated lock, and adjustable feet for properly levelling the module.
- MODULE AVEC VANNE DE FERMETURE ET 1 TABLETTE FIXE**  
Meuble avec vanne de fermeture manuelle, équipée d'un tablette fixe, une poignée de fermeture avec clés, des pieds réglables pour un nivellement parfait du module.
- MODUL MIT ROLLADEN**  
Möbel mit handbetätigter Rollladen, versehen mit 1 festes Regal, Griff mit Schlüsselschloss, höhenverstellbaren Füßen zur perfekten Ausrichtung des Möbels.
- MÓDULO CON PERSIANA DE CIERRE Y BALDA FIJA**  
Mueble con persiana de cierre manual, dotado de 1 balda fija, tirador de cierre con llave y patas regulables para la perfecta nivelación.

## AR-453.04



## AR-016.11



**MODULO CASSETTIERA SINGOLA A 5 CASSETTI**

Cassettiera con 5 cassetti KIROmotion, dotati di sistema ad apertura totale e resistenti ognuno fino a 30kg di peso. Dimensione dei cassetti 600 mm x 485 mm. Con chiusura totale e piedini regolabili.

**SINGLE DRAWER UNIT MODULE WITH 5 DRAWERS**

Drawerchest with 5 KIROmotion drawers, with full opening system, up to 30 Kg resistance each. Drawers dimensions 600 mm x 485 mm. Fully lockable and adjustable feet.

**MODULE COMMODE INDIVIDUELLE À 5 TIROIRS**

Caisson à tiroirs avec 5 tiroirs KIROmotion, dotés d'un système d'ouverture complète, jusqu'à 30 kg de résistance chacun. Dimension des tiroirs 600 mm x 485 mm. Entièrement verrouillable et pieds réglables.

**EINZEL-SCHUBLADEN-MODUL MIT 5 SCHUBLADEN**

Schubladenkombination aus 5 KIROmotion-Schubladen, Schubladen können vollständig geöffnet werden, bis zu 30 kg Haltebeständigkeit pro Stück. Maße der Schubladen: 600 mm x 485 mm. Vollständig verschließbar, verstellbare Ständer.

**MÓDULO CAJONERA INDIVIDUAL DE 5 CAJONES**

Cajonera con 5 cajones KIROmotion, con sistema de apertura total, de hasta 30 kg de resistencia cada uno. Dimensiones de los cajones 600 mm x 485 mm. Completamente bloqueable y patas regulables.

**MODULO CASSETTIERA DOPPIA A 5 CASSETTI**

Cassettiera con 5 cassetti, dotati di sistema ad apertura totale e resistenti ognuno fino a 100kg di peso. Dimensione dei cassetti 1300 mm x 535 mm. Con chiusura totale e piedini regolabili.

**DOUBLE DRAWER UNIT MODULE WITH 5 DRAWERS**

Drawerchest with 5 drawers, with full opening system, up to 100 Kg resistance each. Drawers dimensions 1300 mm x 535 mm. Fully lockable and adjustable feet.

**MODULE COMMODE DOUBLE À 5 TIROIRS**

Caisson à tiroirs avec 5 tiroirs, dotés d'un système d'ouverture complète, jusqu'à 100 kg de résistance chacun. Dimension des tiroirs 1300 mm x 535 mm. Entièrement verrouillable et pieds réglables.

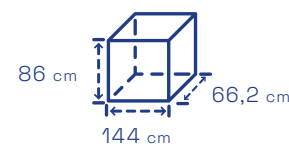
**SCHUBLADEN-DOPPEL-ELEMENT MIT 5 SCHUBLADEN**

Schubladenkombination aus 5 Schubladen, Schubladen können vollständig geöffnet werden, bis zu 100 kg Haltebeständigkeit pro Stück. Maße der Schubladen: 1300 mm x 535 mm. Vollständig verschließbar, verstellbare Ständer.

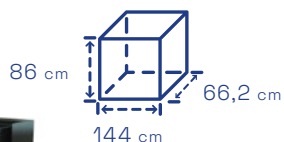
**MÓDULO CAJONERA DOBLE DE 5 CAJONES**

Cajonera con 5 cajones, con sistema de apertura total, de hasta 100 kg de resistencia cada uno. Dimensiones de los cajones 1300 mm x 535 mm. Completamente bloqueable y patas regulables.

## AR-074.10



## AR-131.11



**🇮🇹 CARRELLO PORTAUTENSILI SINGOLO A 6 CASSETTI**  
Carrello portautensili sottopiana con 6 cassetti da 560 mm x 482 mm.  
Dotato di struttura di chiusura posteriore.

**🇬🇧 SINGLE TROLLEY UNIT WITH 6 DRAWERS**  
Under-table tool trolley with 6 drawers 560 mm x 482 mm.  
Equipped with back closing structure.

**🇫🇷 CHARIOT INDIVIDUEL À 6 TIROIRS**  
Servante d'atelier sous établi munie de 6 tiroirs de 560 mm x 482 mm.  
Équipée d'une structure de fermeture arrière.

**🇩🇪 FAHRBARES SCHUBLADEN-EINZEL-ELEMENT MIT 6 SCHUBLADEN**  
Werkzeugwagen, unter dem Tisch anzuwenden. 6 Schubladen (560 x 482 mm).  
Von hinten zu verschließen.

**🇪🇸 CARRO INDIVIDUAL DE 6 CAJONES**  
Carro para herramientas bajo superficie con 6 cajones de 560 mm x 482 mm.  
Equipado con estructura de cierre trasero.

**🇮🇹 CARRELLO PORTAUTENSILI DA UN MODULO E MEZZO, A 5 CASSETTI**  
Carrello portautensili sottopiana con 5 cassetti da 921 mm x 475 mm.  
Dotato di struttura di chiusura posteriore.

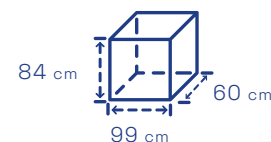
**🇬🇧 ONE AND A HALF MODULE TROLLEY UNIT, WITH 5 DRAWERS**  
Under-table tool trolley with 5 drawers 921 mm x 475 mm.  
Equipped with back closing structure.

**🇫🇷 CHARIOT D'UN MODULE ET DEMIE, À 5 TIROIRS**  
Servante d'atelier sous établi munie de 5 tiroirs de 921 mm x 475 mm.  
Équipée d'une structure de fermeture arrière.

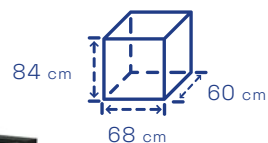
**🇩🇪 FAHRBARES SCHUBLADEN-1 1/2-ELEMENT MIT 5 SCHUBLADEN**  
Werkzeugwagen, unter dem Tisch anzuwenden. 5 Schubladen (921 mm x 475 mm).  
Von hinten zu verschließen.

**🇪🇸 CARRO DE MÓDULO Y MEDIO, DE 5 CAJONES**  
Carro para herramientas bajo superficie con 5 cajones de 921 mm x 475 mm.  
Equipado con estructura de cierre trasero.

## AR-209.10



## AR-347



### **CARRELLO PORTAPEZZI**

Carrello portapezzi dotato di 3 ripiani rivestiti con KCT antigraffio. Dotato di chiusura posteriore.

### **PARTS TROLLEY**

Parts trolley with 3 shelves coated in scratchproof KCT material. Equipped with back closing panel.

### **CHARIOT DE TRANSPORT DE PIÈCES**

Chariot de transport de pièces doté de 3 étagères revêtues en KCT antirayure. Doté de fermeture arrière.

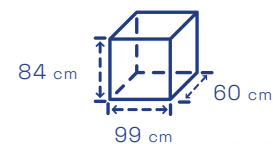
### **WERKSTÜCKWAGEN**

Werkstückwagen mit 3 Regalen, die mit kratzfestem KCT beschichtet sind. Mit rückseitigem Verschluss.

### **CARRO PORTAPIEZAS**

Carro portapiezas con 3 baldas cubiertas con material KCT antirrayas. Equipado con cierre trasero.

## AR-345



### **CARRELLO PORTAPEZZI**

Carrello portapezzi dotato di 3 ripiani rivestiti con KCT antigraffio. Dotato di chiusura posteriore.

### **PARTS TROLLEY**

Parts trolley with 3 shelves coated in scratchproof KCT material. Equipped with back closing panel.

### **CHARIOT DE TRANSPORT DE PIÈCES**

Chariot de transport de pièces doté de 3 étagères revêtues en KCT antirayure. Doté de fermeture arrière.

### **WERKSTÜCKWAGEN**

Werkstückwagen mit 3 Regalen, die mit kratzfestem KCT beschichtet sind. Mit rückseitigem Verschluss.

### **CARRO PORTAPIEZAS**

Carro portapiezas con 3 baldas cubiertas con material KCT antirrayas. Equipado con cierre trasero.





## AR-442



### 🇮🇹 KIRO TOOL CENTER

Cassettiera con 8 cassetti con guide da 45 Kg di portata. Porta pezzi laterale a 3 ripiani, piano di lavoro superiore con copertura in KCT resistente a benzina, acidi ed oli minerali, 4 ruote girevoli rinforzate, maniglie ergonomiche laterali per corretta movimentazione, paraspigoli e struttura completamente saldata.

### 🇬🇧 MOBILE WORKING STATION

8 drawers trolley with 45 kg resistance slides. Side Tools holder 3 shelves, working top with KCT covering resistant to oil, acids, and mineral oils, 4 reinforced and castor wheels, ergonomic lateral handles for easy moving, corner protections, complete welded structure.

### 🇫🇷 STATION DE TRAVAIL MOBILE

Servante équipée de 8 tiroirs – coulisses de 45 kg de résistance, porte outils à coté à 3 étagers, plain de travail supérieur avec couverture en KCT résistante à l'essence, acides et huiles minérales, 4 roulettes pivotantes et renforcées, poignées ergonomiques sur les côtes pour le correcte emploi, protections aux angles, structure complètement soudurée.

### 🇩🇪 MOBIL ARBEITSSTATION

Schubladenschrank mit 8 Schubladen - 45 kg Haltbeständigkeit. Teilwagen mit 3 Regalen, Arbeitsfläche auf KCT- beständig zu Benzin, Säuren und Mineralen Ölen, 4 verstärkten und schwenken, Rollen, Ergonomische Griffe, Eckenschutz, Vollständig geschweißte Struktur.

### 🇪🇸 ESTACIÓN DE TRABAJO MÓVIL

Cajonera con 8 cajones con guías que soportan hasta 45 kg. Módulo de 3 baldas para guardar piezas, Mesa de trabajo superior con revestimiento de KCT, resistente a la gasolina, los ácidos y los aceites minerales, cuatro ruedas giratorias reforzadas, tiradores ergonómicos laterales para facilitar el desplazamiento, protección de las aristas, estructura completamente soldada.

### 🇮🇹 STAZIONE MOBILE PC

Maniglie ergonomiche, 2 ruote fisse e 2 girevoli con freno, supporto per schermo computer, protezione spigoli, vano con porta a chiusura a chiave, piano di lavoro completo di KCT, piano di lavoro addizionale scorrevole a dx e sx, vano per cavi alimentazione e trasformatori, cassetto con serratura e rialzo interno per tastiera.

### 🇬🇧 STATION MOBILE PC END DIAGNOSTIC

Ergonomic handles, 2 fix wheels and 2 castor wheels with brakes, computer screen support, corners protection, closet with door and key locking system, KCT working top, additional worktop installed on slides sliding on the left and on the right, compartment for power cables and transformer, key lock drawer with internal support for the keyboard.

### 🇫🇷 STATION MOBILE ORDINATEUR ET DIAGNOSTIC

Poignées ergonomiques, 2 roulettes fixes et 2 pivotantes avec frein, support pour l'écran de l'ordinateur, pretège bords, compartiment équipé de porte fermeture à clé, plain de travail en KCT, additionnel Plain de soutien monté sur coulissant glissant à droite et à gauche, compartiment pour câbles d'alimentations et transformateur, tiroir à fermeture à clé avec interne hauteur pour le clavier.

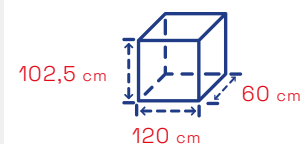
### 🇩🇪 MOBIL PC STATION UND DIAGNOSE

Ergonomischen Griffen, 2 fix Räder und 2 schwenken mit Bremse, Halterung für PC Schirm, Eckenschutz, Schrank mit Tür, vollständig abschließbar, KCT Arbeitsfläche, Zusätzliche Arbeitsfläche installiert an Schlitten gleitend nach rechts und links, Abteil für Versorgungskabeln, Schublade mit Halterung für Tastatur, abschließbar.

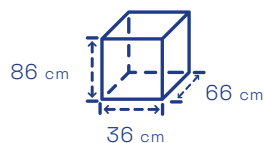
### 🇪🇸 ESTACIÓN MÓVIL DE ORDENADOR Y DIAGNÓSTICO

Manijas ergonómicas, 2 ruedas fijas e 2 ruedas giratorias con freno, soporte para la pantalla del PC, protecciones en las esquinas, compartimiento con puerta con bloqueo de llave, plan de trabajo completo de KCT, plan de trabajo adicional deslizante a la der. y izq., compartimiento para cables de alimentación y transformadores, cajón con cerradura y alzas interiores para el teclado.

## AR-440



## AR-077.01


**MODULO PER ENERGIE CON 2 AVVOLGITORI**

Modulo per la distribuzione energie, predisposto per 2 prese elettriche e due avvolgitori (non inclusi). Alloggio delle utenze completamente estraibile e piedini regolabili.

**POWER MODULE WITH 2 SPOOLS**

Energy distribution module set up for 2 power sockets and two reels (not included). Fully removable compartment for utilities and adjustable feet.

**MODULE POUR ÉNERGIE AVEC 2 ENROULEURS**

Module de distribution d'énergie, configuré pour 2 prises électriques et 2 enrouleurs (non inclus). Logement des alimentations extractible et pieds réglables.

**ENERGIE-MODUL MIT 2 AUFROLLERN**

Energiemodul für 2 Steckdosen und 2 Rollen (nicht im Lieferumfang enthalten). Benutzerfreundliche Überwachung und Wartung. Alle Kabel herausziehbar. Mit höhenverstellbaren Ständern.

**MÓDULO PARA ENERGÍAS CON 2 ENROLLADORES**

Módulo de distribución energética con preinstalación de 2 tomas eléctricas y 2 enrolladores (no suministradas). Compartimento de suministros completamente extraíble y patas regulables.

**MODULO SINGOLO PER ACCOGLIERE MASSIMO 3 AVVOLGITORI**

Modulo per la distribuzione fluidi predisposto per 3 avvolgitori, rulli orizzontali e verticali e piedini regolabili. (avvolgitori e pistole non inclusi).

**SINGLE MODULE FOR HOUSING UP TO 3 SPOOLS**

Fluid module set up for 3 reels, horizontal and vertical rollers for low friction extraction. Adjustable feet (reels and guns not included).

**MODULE INDIVIDUEL POUVANT ACCUEILLIR UN MAXIMUM DE 3 ENROULEURS**

Module de distribution des fluides configuré pour 3 enrouleurs, de rouleaux horizontaux et verticaux et de pieds réglables. (enrouleurs et pistolets non inclus).

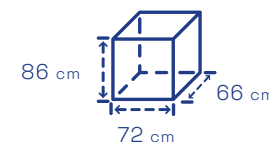
**EINZEL-MODUL FÜR DIE AUFNAHME VON MAXIMAL 3 AUFROLLERN**

Flüssigkeitsmodul für 3 Rollen, Rollen für horizontale und vertikale Bewegungen; geringe Bewegungsreibung. Verstellbare Ständer (Rollen und Pistolen nicht im Lieferumfang enthalten).

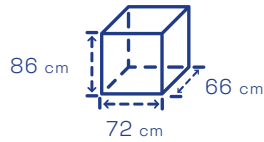
**MÓDULO INDIVIDUAL PARA ALOJAR UN MÁXIMO DE 3 ENROLLADORES**

Módulo para distribución de fluidos para 3 enrolladores, rodillos horizontales y verticales y patas regulables (enrolladores y pistolas no suministradas).

## AR-256.05



## AR-256.05



**MODULO SINGOLO PER ACCOGLIERE MASSIMO 3 AVVOLGITORI**

Modulo per la distribuzione fluidi predisposto per 3 avvolgitori, dotato di raccogli gocce estraibile, rulli orizzontali e verticali e piedini regolabili. (avvolgitori e pistole non inclusi).

**SINGLE MODULE FOR HOUSING UP TO 3 SPOOLS**

Fluid module set up for 3 reels, removable drop collector and retainer for guns, horizontal and vertical rollers for low friction extraction. Adjustable feet (reels and guns not included).

**MODULE INDIVIDUEL POUVANT ACCUEILLIR UN MAXIMUM DE 3 ENROULEURS**

Module de distribution des fluides configuré pour 3 enrouleurs, doté de bac antigoutte extractible, de rouleaux horizontaux et verticaux et de pieds réglables. (enrouleurs et pistolets non inclus).

**EINZEL-MODUL FÜR DIE AUFNAHME VON MAXIMAL 3 AUFROLLERN**

Flüssigkeitsmodul für 3 Rollen, herausnehmbarer Tropfenfänger und Halterung für Pistolen, Rollen für horizontale und vertikale Bewegungen; geringe Bewegungsreibung. Verstellbare Ständer (Rollen und Pistolen nicht im Lieferumfang enthalten).

**MÓDULO INDIVIDUAL PARA ALOJAR UN MÁXIMO DE 3 ENROLLADORES**

Módulo para distribución de fluidos para 3 enrolladores, con colector de gotas extraíble, rodillos horizontales y verticales y patas regulables (enrolladores y pistolas no suministradas).

**MODULO SINGOLO PER ACCOGLIERE MASSIMO 6 AVVOLGITORI**

Modulo per la distribuzione fluidi predisposto per 6 avvolgitori, dotato di raccogli gocce estraibile, rulli orizzontali e verticali e piedini regolabili. (avvolgitori e pistole non inclusi).

**SINGLE MODULE FOR HOUSING UP TO 6 SPOOLS**

Fluid module set up for 6 reels, removable drop collector and retainer for guns, horizontal and vertical rollers for low friction extraction. Adjustable feet (reels and guns not included).

**MODULE INDIVIDUEL POUVANT ACCUEILLIR UN MAXIMUM DE 6 ENROULEURS**

Module de distribution des fluides configuré pour 6 enrouleurs, doté de bac antigoutte extractible, de rouleaux horizontaux et verticaux et de pieds réglables. (enrouleurs et pistolets non inclus).

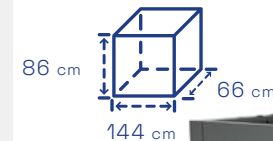
**EINZEL-MODUL FÜR DIE AUFNAHME VON MAXIMAL 6 AUFROLLERN**

Flüssigkeitsmodul für 6 Rollen, herausnehmbarer Tropfenfänger und Halterung für Pistolen, Rollen für horizontale und vertikale Bewegungen; geringe Bewegungsreibung. Verstellbare Ständer (Rollen und Pistolen nicht im Lieferumfang enthalten).

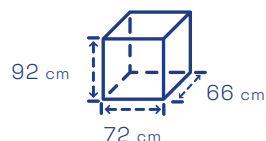
**MÓDULO INDIVIDUAL PARA ALOJAR UN MÁXIMO DE 6 ENROLLADORES**

Módulo para distribución de fluidos para 6 enrolladores, con colector de gotas extraíble, rodillos horizontales y verticales y patas regulables (enrolladores y pistolas no suministradas).

## AR-274



## AR-K048.11XW



**MODULO CON VASCA LAVA PEZZI IN ACCIAIO INOX**

Modulo con piana in acciaio inox con alloggiata una vasca in acciaio inox. Il prodotto comprende: pennello ad alimentazione automatica, vaschetta di recupero solvente, pompa di movimentazione del fluido e pistola per il soffiaggio da collegare alla rete pneumatica.

**MODULE WITH STAINLESS STEEL PART WASHING BASIN**

Closet with stainless steel top fitted with stainless steel washing tank. The product includes: autofed brush, solvent bin recovery, fluid circulation pump and a compressed air gun to be connected to the pneumatic circuit.

**MODULE AVEC CUVE LAVE-PIÈCES EN ACIER INOX**

Module avec plan en acier inoxydable doté de cuve de lavage toujours en acier inoxydable. Le produit comprend : pinceau à alimentation automatique, réservoir de récupération de solvants, pompe de circulation du fluide et pistolet à air comprimé à brancher au circuit pneumatique.

**MODUL MIT BECKEN FÜR TEILEWÄSCHE AUS EDELSTAHL**

Schrank mit Tür, Vorhanden sind ein Oberteil und ein Spültank aus rostfreiem Stahl. Automatische Bürste, Flüssigkeitsauffangbehälter, Flüssigkeitskreislaufpumpe und Druckluftpistole (zur Verbindung an den pneumatischen Kreislauf).

**MÓDULO CON CUBA DE ACERO INOXIDABLE PARA LAVAR PIEZAS**

Módulo con superficie de acero inoxidable equipada con tanque de lavado de acero inoxidable. El producto incluye: cepillo de alimentación automática, depósito de recuperación de disolventes, bomba de circulación de fluidos y pistola de aire comprimido para conectar al circuito neumático.

**MODULO CON VASCA IN ACCIAIO INOX**

Modulo dotato di piano di lavoro e vasca per la gestione dell'olio esausto. Il fondo e la schiena sono dotati di pannello pretagliato per collegare facilmente la pompa per aspirare l'olio esausto.

**MODULE WITH STAINLESS STEEL BASIN**

Closet equipped with worktop and basin to welcome the used oil. The bottom and back have pre-cut panel to easily connect the pump to extract the waste oil.

**MODULE AVEC CUVE EN ACIER INOX**

Module doté de plan de travail et cuve pour la gestion de l'huile usée. Le fond et l'arrière sont dotés de panneau prédécoupé pour brancher facilement la pompe pneumatique pour aspirer l'huile usagé.

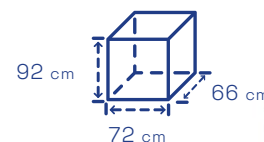
**MODUL MIT BECKEN AUS EDELSTAHL**

Schrank mit Arbeitsoberfläche und Becken aus Edelstahl. Auf der Unter- und Rückseite gibt es Öffnungen für die Pneumatische Pumpe um das verbrauchte Öl abzusaugen.

**MÓDULO CON CUBA DE ACERO INOXIDABLE**

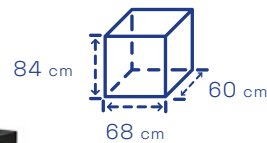
Módulo con plano de trabajo y cuba. Las partes inferior y trasera cuentan con un panel precortado para conectar fácilmente la bomba para aspirar el aceite usado.

## AR-K058.11





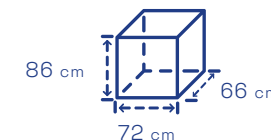
## AR-343.10



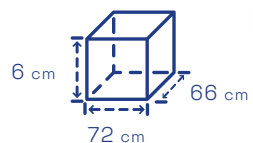
- MODULO CARRELLO PER LA RACCOLTA DIFFERENZIATA**  
Carrello per la raccolta differenziata con capacità di 200L. Dotato di 4 ruote pivotanti.
- TROLLEY FOR WASTE COLLECTION**  
Trolley for waste collection with a capacity of 200L. Equipped with 4 castor wheels.
- CHARIOT DE TRI DES DÉCHETS**  
Chariot de tri des déchets capacité 200 l. Doté de 4 roues pivotantes.
- WAGEN FÜR DIE ABFALLTRENNUNG**  
Wagen für die Abfalltrennung mit einem Füllvermögen von 200L. Mit 4 Lenkrädern.
- CARRO PARA RECOGIDA SELECTIVA**  
Carro para recogida selectiva de residuos de 200 litros. Equipado con 4 ruedas orientables.

- MODULO ECOLOGICO SINGOLO CON DOPPIO CONTENITORE**  
Modulo per la raccolta differenziata dotato di due contenitori estraibili in alluminio verniciato nero e con capacità di 60L cadauno. Guide con portata 100kg e piedini regolabili.
- A SINGLE ECOLOGICAL MODULE WITH A DOUBLE CONTAINER**  
Wastebin module with two removable bins, made of black coated aluminium and with a capacity of 60L each. Slides with up to 100kg resistance and adjustable feet.
- MODULE ÉCOLOGIQUE INDIVIDUEL AVEC DOUBLE CONTENEUR**  
Module pour le tri sélectif doté de deux récipients extractibles en aluminium peint en noir de 60 l chacun. Rails de 100 kg de résistance et pieds réglables.
- ABFALLBEHÄLTER-EINZEL-MODUL MIT DOPPELTEM EINSATZ**  
Abfallbehältermodul mit zwei ausziehbaren Behältern aus schwarz lackiertem Aluminium mit einem Fassungsvermögen von 60 l je. Schienen mit Tragfähigkeit von 100 kg und verstellbaren Ständern.
- MÓDULO ECOLÓGICO INDIVIDUAL CON DOBLE CONTENEDOR**  
Módulo para recogida selectiva de residuos equipado con dos cubos extraíbles de aluminio pintado de negro de 60 litros cada uno. Guías con capacidad de carga de 100 kg y patas regulables.

## AR-023.11



## AR-007



### PIANO DI LAVORO

Piano di lavoro in robusta lamiera da 20/10 con 2 omega di rinforzo utilizzabili per passaggio tubazioni e cavi di alimentazione. Protezione in KCT antigraffio.



### WORKTOP

Worktop in sturdy sheet metal 20/10 with 2 reinforcement omega also used to pass piping and power cables. Covered in scratch-proof KCT resistant to acids.



### PLAN DE TRAVAIL

Plan de travail en robuste tôle de 20/10 avec 2 omégas de renfort utilisables pour le passage des tuyaux et câbles d'alimentation. Protection en KCT antirayure.



### ARBEITSPLATTE

Arbeitsplatte, Aus robustem Stahlblech 20/10 mit 2 Omega Verstärkung, verwendbar auch für die Durchführung von Leitungen und Versorgungskabeln. Überzogen mit kratzfestem und Säure resistentem KCT-Kunststoff.



### PLANO DE TRABAJO

Plano de trabajo de chapa robusta de 20/10 con 2 Omega de refuerzo para paso de tuberías y cables de alimentación. Protección en KCT antirrayas.



### PIANO DI LAVORO

Piano di lavoro in acciaio inox (AISI 430), finitura lucida.



### WORKTOP

Stainless steel worktop. Polish finishing.



### PLAN DE TRAVAIL

Plan de travail en acier inoxydable, finition polie.



### ARBEITSPLATTE

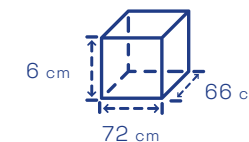
Rosfreier Stahl, arbeitsplatte mit polierter Oberfläche.



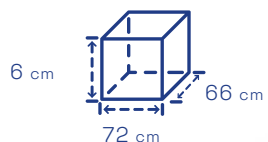
### PLANO DE TRABAJO

Inoxidable, acabado pulido.

## AR-007X



## AR-007W



### PIANO DI LAVORO

Piano di lavoro in legno, trattato con vernice trasparente di protezione. Disponibile in altezza 2/4/6 cm.



### WORKTOP

Worktop in wood, treated with transparent varnish protection. Available in height 2/4/6 cm.



### PLAN DE TRAVAIL

Plan de travail en bois, traité avec un vernis protecteur transparent. Disponible en hauteur 2/4/6 cm.



### ARBEITSPLATTE

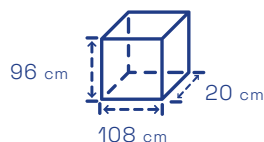
Arbeitsplatte aus Holz, mit transparentem Schutzlack behandelt. Erhältlich in Höhe 2/4/6 cm.



### PLANO DE TRABAJO

Plano de trabajo de madera, tratado con barniz de protección transparente. Disponible en altura 2/4/6 cm.

## AR-213.03-E\*



**MODULO CON SARACINESCA MANUALE**

Modulo con saracinesca manuale. Possibilità di fori differenti sul pannello posteriore.  
Chiusura totale.

*\*E: con saracinesca automatica.*

**MODULE WITH MANUAL SHUTTER**

Module with manual shutter. Option of drilling holes of different size on the rear panel.  
Full lock.

*\*E: with automatic shutter*

**MODULE AVEC RIDEAU COULISSANT MANUEL**

Module avec rideau coulissant manuel. Possibilité d'orifices différents sur le panneau arrière.  
Entièrement verrouillable.

*\*E: avec rideau coulissant automatique*

**MODUL MIT MANUELLEM ROLLADEN**

Modul mit manuellem Rolladen. Möglichkeit unterschiedlicher Öffnungen am rückseitigen Paneel.  
Kompletter Verschluss.

*\*E: mit automatischem Rolladen*

**MÓDULO CON PERSIANA ENROLLABLE MANUAL**

Módulo con persiana enrollable manual. Posibilidad de perforaciones diferentes en el panel trasero.  
Totalmente bloqueable.

*\*E: con persiana enrollable automática*

**MODULO CON SARACINESCA MANUALE**

Modulo con saracinesca manuale. Possibilità di fori differenti sul pannello posteriore.  
Chiusura totale.

*\*E: con saracinesca automatica.*

**MODULE WITH MANUAL SHUTTER**

Module with manual shutter. Option of drilling holes of different size on the rear panel.  
Full lock.

*\*E: with automatic shutter*

**MODULE AVEC RIDEAU COULISSANT MANUEL**

Module avec rideau coulissant manuel. Possibilité d'orifices différents sur le panneau arrière.  
Entièrement verrouillable.

*\*E: avec rideau coulissant automatique*

**MODUL MIT MANUELLEM ROLLADEN**

Modul mit manuellem Rolladen. Möglichkeit unterschiedlicher Öffnungen am rückseitigen Paneel.  
Kompletter Verschluss.

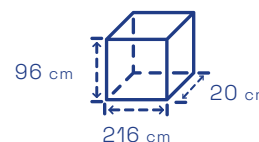
*\*E: mit automatischem Rolladen*

**MÓDULO CON PERSIANA ENROLLABLE MANUAL**

Módulo con persiana enrollable manual. Posibilidad de perforaciones diferentes en el panel trasero.  
Totalmente bloqueable.






*\*E: con persiana enrollable automática*






## AR-015.03-E\*



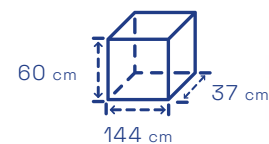
## AR-037.11



-  **PENSILE CON UN RIPIANO INTERNO, APERTURA A PISTONI E CHIUSURA TOTALE**  
Pensile con un ripiano interno, apertura a pistoni e chiusura totale.
-  **WALL CABINET WITH AN INNER SHELF, PISTON OPENING AND FULL LOCK**  
Wall cabinet with an inner shelf, piston opening and full lock.
-  **ARMARIO EMPOTRADO CON BALDA INTERIOR, APERTURA EN GIRO Y TOTALMENTE BLOQUEABLE**  
Meuble haut avec une étagère interne, ouverture à pistons, entièrement verrouillable.
-  **HÄNGESCHRANK MIT REGAL, ÖFFNUNG MIT KOLBEN UND KOMPLETTER VERSCHLUSS**  
Hängeschrank mit Regal, Öffnung mit Kolben und kompletter Verschluss.
-  **MEUBLE HAUT AVEC UNE ÉTAGÈRE INTERNE, OUVERTURE À PISTONS, ENTIÈREMENT VERROUILLABLE**  
Armario empotrado con balda interior, apertura en giro y totalmente bloqueable.

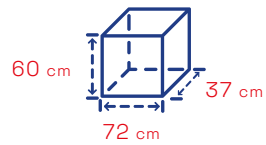

-  **PENSILE CON UN RIPIANO INTERNO**  
Pensile con un ripiano interno, apertura a pistoni e chiusura totale.
-  **WALL CABINET WITH AN INNER SHELF**  
Wall cabinet with an inner shelf, piston opening and full lock.
-  **ARMARIO EMPOTRADO CON BALDA INTERIOR**  
Meuble haut avec une étagère interne, ouverture à pistons, entièrement verrouillable.
-  **HÄNGESCHRANK MIT REGAL**  
Hängeschrank mit Regal, Öffnung mit Kolben und kompletter Verschluss.
-  **MEUBLE HAUT AVEC UNE ÉTAGÈRE INTERNE**  
Armario empotrado con balda interior, apertura en giro y totalmente bloqueable.



## AR-137.11





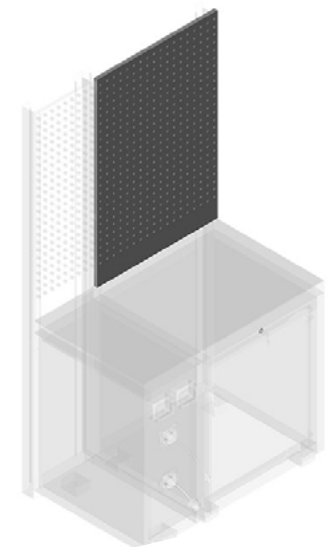
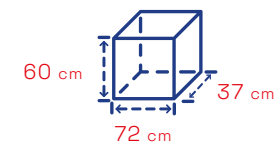
## AR-SP158K



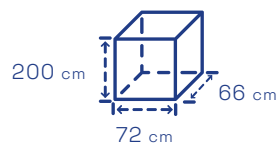
-  **PANNELLO DI CHIUSURA FORATO A TOPPA DI CHIAVE**  
Pannello di chiusura, possibilità di fori differenti sul pannello.
-  **CLOSING PANEL TO BE PLACED ON THE WORKTOP WITH KEY SHAPED HOLES**  
Closing panel, option of drilling holes of different size on the panel.
-  **PANNEAU DE FERMETURE À PLACER SUR LE PLAN DE TRAVAIL**  
Panneau de fermeture, possibilité d'orifices différents sur le panneau.
-  **ABSCHLUSSPANEEL, DAS AUF DER ARBEITSFLÄCHE POSITIONIERT WIRD**  
Abschlusspaneel. Möglichkeit unterschiedlicher Öffnungen am Paneel.
-  **PANEL DE CIERRE PARA INSTALAR EN EL PLANO DE TRABAJO**  
Panel de cierre. Posibilidad de perforaciones diferentes en el panel.

-  **PANNELLO DI CHIUSURA FORATO A TOPPA DI CHIAVE**  
Pannello di chiusura, possibilità di fori differenti sul pannello.
-  **CLOSING PANEL TO BE PLACED ON THE WORKTOP WITH KEY SHAPED HOLES**  
Closing panel, option of drilling holes of different size on the panel.
-  **PANNEAU DE FERMETURE À PLACER SUR LE PLAN DE TRAVAIL**  
Panneau de fermeture, possibilité d'orifices différents sur le panneau.
-  **ABSCHLUSSPANEEL, DAS AUF DER ARBEITSFLÄCHE POSITIONIERT WIRD**  
Abschlusspaneel. Möglichkeit unterschiedlicher Öffnungen am Paneel.
-  **PANEL DE CIERRE PARA INSTALAR EN EL PLANO DE TRABAJO**  
Panel de cierre. Posibilidad de perforaciones diferentes en el panel.

## AR-SP092K



## AR-067.11



**ARMADIO CON ANTA SINISTRA E TRE RIPIANI INTERNI**

Armadio con anta sinistra e 3 ripiani interni, dotato di chiusura totale e piedini regolabili.

**HIGH CLOSET WITH LEFT SIDE DOOR, WITH 3 ADJUSTABLE INNER SHELVES**

High closet with left side door, with 3 adjustable inner shelves. Fully lockable closet, adjustable feet.

**ARMOIRE AVEC PORTE À GAUCHE ET TROIS ÉTAGÈRES INTERNES**

Armoire avec porte à gauche et 3 étagères internes. Entièrement verrouillable et pieds réglables.

**HOCHSCHRANK. TÜR LINKS, 3 VERSTELLBARE REGALFÄCHER**

Hochschrank. Tür links, 3 verstellbare Regalfächer. Vollständig abschließbar, verstellbare Ständer.

**ARMARIO CON PUERTA IZQUIERDA Y 3 BALDAS INTERIORES**

Armario con puerta izquierda y 3 baldas interiores. Totalmente bloqueable, con patas regulables.

**ARMADIO A DOPPIA ANTA CON TRE RIPIANI INTERNI**

Armadio a doppia anta con 3 ripiani interni, dotato di chiusura totale e piedini regolabili.

**HIGH DOUBLE DOOR CLOSET WITH 3 ADJUSTABLE INNER SHELVES**

High double door closet with 3 adjustable inner shelves. Fully lockable closet, adjustable feet.

**ARMOIRE À DOUBLE PORTE AVEC DEUX ÉTAGÈRES INTERNES RÉGLABLES**

Armoire à double porte avec 3 étagères internes réglables. Entièrement verrouillable et pieds réglables.

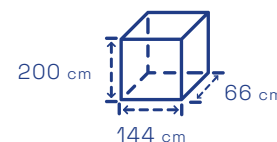
**DOPPELTÜRENHOCHSCHRANK MIT 3 VERSTELLBAREN REGALFÄCHERN**

Doppeltürenhochschrank mit 3 verstellbaren Regalfächern. Vollständig abschließbar, verstellbare Ständer.

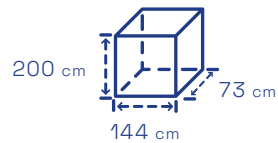
**ARMARIO DE DOS PUERTAS CON DOS BALDAS INTERIORES**

Armario de dos puertas con 3 baldas interiores. Totalmente bloqueable, con patas regulables.

## AR-136.11



## AR-298.11



**ARMADIO PORTA ATTREZZI SPECIALI**

Armadio porta attrezzi speciali con tre pannelli bifacciali scorrevoli e forati per riporre gli utensili.

**SPECIAL TOOLS CLOSET**

Special tools closet with three double-sided and perforate sliding panels to store tools.

**ARMOIRES POUR OUTILS SPÉCIAUX**

Armoires pour outils spéciaux avec trois panneaux biface coulissants et perforés pour ranger les outils.

**SCHRANK FÜR SPEZIALAUSRÜSTUNGEN**

Schrank für Spezialausrüstungen, mit drei zweiseitigen Schiebepaneelen, mit Öffnungen für die Ablage der Werkzeuge.

**ARMARIO PARA HERRAMIENTAS ESPECIALES**

Armario para herramientas especiales con tres paneles bifaciales deslizables y huecos para colocar las herramientas.

**MAXI CARRELLO PORTAPEZZI**

Carrello portapezzi dotato di 3 ripiani rivestiti con KCT antigraffio e 4 ruote girevoli rinforzate, di cui due dotate di freno. Carrello dotato di una struttura posteriore di chiusura su un lato. Tutte le componenti sono verniciate a polvere poliester. Struttura del carrello saldata.

**MAXI PARTS TROLLEY**

Parts trolley with 3 shelves coated in scratchproof KCT material and 4 reinforced swivel wheels (two equipped with brakes). Module with back closing structure on one side : this fixed panel is installed with the trolley. All the components are polyester powder coated. Welded trolley structure.

**MAXI CHARIOT DE TRANSPORT DE PIÈCES**

Chariot de transport de pièces doté de 3 étagères revêtues en KCT antirayure et 4 roues pivotantes renforcées, dont deux équipées de frein. Chariot avec fermeture arrière: Cette structure fixe est installée dans le meuble. Tous les composants sont peints en poudre polyester. Structure du chariot soudée.

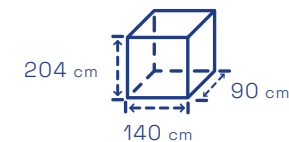
**MAXI WERKSTÜCKWAGEN**

Werkstückwagen mit 3 Regalen, die mit kratzfestem KCT beschichtet sind. Der Wagen hat 4 verstärkten Dreh-Rädern, davon zwei mit Bremse. Dem Wagen ein rückseitigem Verschluss habe. Alle Teile sind mit Polyester -Pulver lackiert. Rahmen des Wagens verschweißt.

**CARRO MAXI PORTAPIEZAS**

Carro portapiezas con 3 baldas cubiertas con material KCT antirrayas y con 4 ruedas giratorias reforzadas dos de las cuales con freno. El carro tiene una cierre trasero: Esta estructura fija está instalada en el mueble. Todos los componentes están pintados con polvo poliéster. Estructura del carro soldada.

## AR-344



## AR-138.16-9



### **KIT PER CASSETTI**

Kit composto da cassetine in plastica portaminuteria da inserire nei cassetti.

### **KIT FOR DRAWERS**

Kit including plastic watertight boxes for small metal parts to be inserted in the drawers.

### **KIT POUR LES TIROIRS**

Kit composé de petites boîtes en plastique vide-poche à insérer dans les tiroirs.

### **SET FÜR SCHUBLADEN**

Set, bestehend aus Kunststoffächern für Schrauben und Kleinzeug, für Schubladen.

### **KIT PARA LOS CAJONES**

Kit de bandejas portaquincallería de plástico para los cajones.

### **KIT DIVISORI**

Kit composto da divisori in lamiera verniciata da inserire nei cassetti delle cassettiere.

### **DIVIDER KIT**

Kit consisting of dividers in galvanised sheet metal to be inserted in the drawers of the drawerchests.

### **KIT DE SÉPARATEUR**

Kit composé de séparateurs en tôle peinte à insérer dans les tiroirs des meubles à tiroirs.

### **TRENNWÄNDEN SET**

Set aus Trennwänden aus lackiertem Blech für die Kästen der Schubladen.

### **KIT DE SEPARADORES**

Kit de separadores de chapa metálica pintada para los cajones de las cajoneras.

## AR-017.16.9





## AR-SPAR-016



**🇮🇹 TAPPETINO DI GOMMA**  
Tappetino di gomma da inserire nei cassetti.

**🇬🇧 RUBBER MAT**  
Rubber mat to be inserted in the drawers.

**🇫🇷 TAPIS EN CAOUTCHOUC**  
Tapis en caoutchouc à insérer dans les tiroirs.

**🇩🇪 GUMMITEPPICH**  
Gummiteppich für die Schubladen.

**🇪🇸 ALFOMBRILLA DE GOMA**  
Alfombrilla de goma para los cajones.

**🇮🇹 RIPIANO AGGIUNTIVO**  
Ripiano aggiuntivo per banco.

**🇬🇧 ADDITIONAL SHELF**  
Additional shelf for workbench.

**🇫🇷 ÉTAGÈRE SUPPLÉMENTAIRE**  
Étagère supplémentaire pour établi.

**🇩🇪 ZUSÄTZLICHES REGAL**  
Zusätzliches Regal für Arbeitstisch.

**🇪🇸 BALDA ADICIONAL**  
Balda adicional para banco.


## AR-06420.01



## AR-01508



 **SET DI GANCI**  
Set di ganci in plastica con struttura interna in metallo, per pannelli forati.


 **SET OF HOOKS**  
Set of plastic hooks with inner metal structure for peg panels.

 **SET DE CROCHETS**  
Set de crochets en plastique avec structure interne en métal, pour panneaux perforés.


 **SET VON HAKEN**  
Set Kunststoffhaken mit interner Metallstruktur für Paneele mit Bohrungen.

 **JUEGO DE GANCHOS**  
Juego de ganchos de plástico con estructura interna de metal para paneles perforados.

 **SET DI GANCI**  
Set di ganci in plastica per pannelli forati.


 **SET OF HOOKS**  
Set of plastic hooks for peg panels.

 **SET DE CROCHETS**  
Set de crochets en plastique pour panneaux perforés.

 **SET VON HAKEN**  
Set Kunststoffhaken für Paneele mit Bohrungen.

 **JUEGO DE GANCHOS**  
Juego de ganchos de plástico para paneles perforados.

## MP3-01132



## AR-01512



**IT SET DI VASCHETTE IN PLASTICA**  
Set di vaschette in plastica nera per pannelli forati.

**UK SET OF PLASTIC BOXES**  
Set of plastic boxes for peg panels.

**FR SET DE BOÎTES EN PLASTIQUE**  
Set de boîtes en plastique noir pour panneaux perforés.

**DE KUNSTSTOFFSCHALEN SET**  
Schwarzen Kunststoffschalen Set für Paneele mit Bohrungen.

**ES JUEGO DE CAJAS DE PLÁSTICO**  
Juego de cajas de plástico negro para paneles perforados.

**IT LED**  
Kit di illuminazione a LED.

**UK LED**  
LED lighting kit.

**FR LED**  
Kit d'éclairage à LED.

**DE LED**  
LED-Beleuchtungsset.

**ES LED**  
Kit de iluminación LED.






## AR-K038.01




## AR-162



-  **PORTA ROTOLO**  
Porta rotolo di carta in lamiera verniciata.
-  **PAPER ROLL HOLDER**  
Paper roll holder in coated sheet metal.
-  **PORTE-ROULEAU**  
Porte-rouleau de papier en tôle peinte.
-  **PAPIERROLLENHALTER**  
Papierrollenhalter aus lackiertem Blech.
-  **SOPORTE PARA ROLLO**  
Soporte para rollo de papel de chapa metálica pintada.

-  **MENSOLA**  
Mensola da fissare a pannello, in lamiera verniciata L 72 cm Prof. 25 cm
-  **SHELF**  
Shelf to be fixed to the panel, in painted sheet metal L 72 cm Depth 25 cm
-  **ÉTAGÈRE**  
Étagère à fixer au panneau, en tôle peinte L 72 cm Profondeur 25 cm
-  **REGAL**  
Regal an der Panel zu befestigen, 72 x 25 cm
-  **BALDA**  
Balda para fijar al panel, en chapa pintada L 72 cm Fondo 25 cm

## AR-492









## AR-125



-  **PORTA BOMBOLETTE**  
Porta bombolette in lamiera verniciata.
-  **SPRAY CAN HOLDER**  
Spray can holder in coated sheet metal.
-  **SUPPORT À VAPORISATEUR**  
Support à vaporisateur en tôle peinte.
-  **FLASCHENHALTER**  
Flaschenhalter aus lackiertem Blech.
-  **PORTABOTELLAS**  
Portabotellas de chapa metálica pintada.

-  **BATTISCOPIA**  
Battiscopa anteriore e posteriore in acciaio inox.
-  **SKIRTING BOARD**  
Front and rear skirting board in stainless steel.
-  **PLINTHE**  
Plinthe avant et arrière en acier inoxydable.
-  **SCHEUERLEISTE**  
Vordere und hintere Scheuerleiste aus Edelstahl.
-  **ZÓCALO**  
Zócalo frontal y trasero de acero inoxidable.

## AR-080.01

















ATTREZZI SPECIALI BMW









HONDA

100-100



KIRO

KIRO



KIRO

97 | KIRO





KIRU

KIRU

















# 06

**AMBIENTE: GAS E OLI**

**ENVIRONMENT: GASES AND OILS**

**ENVIRONMENT: GAZ ET HUILES**

**ENVIRONMENT: GASE UND ÖLE**

**ENVIRONMENT: GASES Y ACEITES**



## 🇮🇹 EROGAZIONE E GESTIONE OLIO

KIRO si preoccupa di suggerire sistemi all'avanguardia per la gestione dell'olio esausto e la distribuzione degli oli nuovi per incentivare quelli che sono i passaggi in officina e garantire al cliente ambienti puliti, organizzati ed efficienti.

## 🇬🇧 OIL DISPENSING AND MANAGEMENT

KIRO takes great care to recommend state-of-the-art systems for waste oil management and new oil distribution to distribution. Thanks to these solutions, the workshops can assist more vehicles granting a clean, organized and efficient environment at any time.

## 🇫🇷 DISTRIBUTION ET GESTION DE L' HUILE

KIRO se préoccupe de proposer des systèmes de pointe pour la gestion de l'huile usagée et la distribution des huiles neuves, afin d'encourager les passages en atelier et de garantir au client des environnements propres, organisés et efficaces.





## 🇩🇪 ÖLABGABE UND -MANAGEMENT

KIRO kümmert sich um die Empfehlung modernster Systeme für das Altölmanagement und die Bereitstellung von neuem Öl, um Anreize für Werkstattbesuche zu schaffen und eine saubere, organisierte und effiziente Umgebung für den Kunden zu gewährleisten.

## 🇪🇸 SUMINISTRO Y GESTIÓN DEL ACEITE

KIRO se preocupa de sugerir sistemas vanguardistas para la gestión del aceite agotado y la distribución de los aceites nuevos para incentivar aquellos que son los pasos en el taller y garantizar al cliente ambientes limpios, organizados y eficientes.



### 🇮🇹 ASPIRAZIONE GAS DI SCARICO

KIRO offre un'ampia gamma di sistemi per l'estrazione dei gas di scarico dalle officine, preoccupandosi di capire per ogni singola officina quelli che sono i sistemi più idonei e suggerendo prodotti specifici che velocizzano e rendono efficiente queste attività.

### 🇬🇧 EXHAUST FUME EXTRACTION

KIRO offers a wide range of products for workshop gas extraction systems; KIRO finds out the best suitable system for every single workshop and proposes specific products which make the job easier and efficient.

### 🇫🇷 ASPIRATION DES GAZ D'ÉCHAPPEMENT

KIRO propose une large gamme de systèmes pour l'extraction des gaz d'échappement des ateliers, en se préoccupant de comprendre pour chaque atelier quels sont les systèmes les plus appropriés en suggérant des produits spécifiques qui accélèrent et rendent efficaces ces activités.





## ABGASABSAUGUNG

KIRO bietet eine große Auswahl an Systemen für die Abgasableitung in Werkstätten an. Dabei achten wir darauf, für jede einzelne Werkstatt die am besten geeigneten Systeme zu finden, indem wir spezifische Produkte vorschlagen, die diese Aktivitäten beschleunigen und effizienter machen.

## ASPIRACIÓN DE GASES DE ESCAPE

KIRO ofrece una amplia gama de sistemas para la extracción de los gases de descarga de los talleres, preocupándose de entender para cada taller cuáles son los sistemas más idóneos sugiriendo productos específicos que agilicen estas actividades y hagan que sean más eficientes.























## BK-GE0015



### **BOCCHETTA PER MOTO**

Bocchetta in gomma per moto, asta dotata di magneti, altezza regolabile e piastra di supporto. Disponibile in diverse versioni.

### **RUBBER NOZZLE FOR MOTORCYCLES**

Round rubber nozzle for motorcycle, stand with magnets, height adjustment bar and special stand. Available in different versions.

### **ETONNOIR EN CAOUTCHOUC POUR MOTOS**

Etonnoir en caoutchouc pour motos, support avec magnet et tige. Disponible en différentes versions.

### **GUMMI TRICHTER FÜR MOTORRÄDER**

Gummi Trichter fuer Motorräder, Schlauchanschluss, ausgerüstet mit Magneten und Stange. Verschiedene Modellen sind verfügbar.

### **BOQUREL EN GOMA PARA MOTOS**

Boqurel en goma con iman y base con asta para motos. Disponible en diferentes modelos.

### **ELETTROASPIRATORE**

Elettroaspiratore in lamiera d'acciaio verniciata a polvere epossidica con motore direttamente accoppiato, girante bilanciata sia staticamente che dinamicamente, flange di entrata e di uscita dimensionate secondo la portata ottimale dell'aspiratore e piedi di sostegno per posizionamento a muro o a soffitto. Disponibile in diverse versioni.

### **CENTRIFUGAL FAN**

Centrifugal fan made of epoxy powder coated steel sheet with directly coupled motor, statically and dynamically balanced impeller, inlet and outlet flanges, dimensioned according to the optimum aspirator flow rate and support feet for wall or ceiling positioning. Available in different versions.

### **ASPIRATEUR ÉLECTRIQUE**

Aspirateur électrique en tôle d'acier vernié en poudre époxy avec moteur directement accouplé, roue équilibré statiquement et dynamiquement, brides d'entrée et de sortie dimensionnées en fonction de la capacité d'aspiration optimale et pieds de support pour le positionnement au mur ou au plafond. Disponible en différentes versions.

### **VENTILATOR**

Ventilator aus Epoxidpulverbeschichtetem Stahlblech, spezifisch entwickelt für Abgas- und Rauchabsaugung. Eingebauter elektrischer Motor, statisch und dynamisch ausgeglichener Laufrad. Komplett mit Druck- und Saugstutzen und Stützstruktur für Wand- oder Dachmontage. Verschiedene Modellen sind verfügbar.

### **VENTILADOR**

Ventilador en chapa de acero barnizado en polvo epoxidico. Motor eléctrico acoplado directamente, rotor equilibrado sea estáticamente que dinámicamente. Completo de bridas de entrada y salida. Soporte para montaje a techo o a pared. Disponible en diferentes modelos.

## BK-GE0012



## BK-GE0001



### **ASPIRATORE MOBILE**

Aspiratore portatile con motore da 0,5 Hp regolabile in altezza con bocchetta in gomma direttamente accoppiata. Disponibile in diverse versioni.

### **MOBILE GAS EXTRACTION SYSTEM**

Heght-adjustable mobile system with 0,5 Hp motor and rubber nozzle. Available in different versions.

### **ASPIRATEURS MOBILES**

Aspirateur mobile avec moteur de 0,5 HP réglable en hauteur avec entonnoir en caoutchouc. Disponible en différentes versions.

### **MOBILABSAUGER**

Höhenverstellbarer Mobilabgasventilator für PKW mit 0,37 kw Motor, mit eingebautem Gummitrichter. Verschiedene Modellen sind verfügbar.

### **EXTRACTORES MÓBILES**

Aspirador móvil para turismos con motor de 0,5 Hp regulable en altura y boquerel en goma instalado directamente a la estructura. Disponible en diferentes modelos.

### **ASPIRATORE FISSO**

Kit con aspiratore da 0,5 HP - 400V trifase 50Hz, tubo flessibile, mensola murale e bocchetta in gomma. Disponibile in diverse versioni.

### **FIXED FAN**

Kit with 0,5HP 400V 3PH 50HZ fan, hose, wall bracket and rubber nozzle. Available in different versions.

### **ASPIRATEUR FIXE**

Kit avec aspirateur de 0,5 HP - 400 V triphasée 50Hz, tuyau flexible, console murale et entonnoir en caoutchouc. Disponible en différentes versions.

### **STARRVENTILATOR**

Kit mit 0,37 kw Ventilator 400V 3PH 50HZ, Schlauch, Wandkonsole und Gummitrichter. Verschiedene Modellen sind verfügbar.

### **ASPIRADOR FIJO**

Kit completo de aspirador 0,5 HP - 400V trifasico 50Hz, manguera, soporte a pared y boquerel en goma. Disponible en diferentes modelos.

## BK-GE0002





## BK-GE0003



### 🇮🇹 **ASPIRATORE FISSO**

Kit con doppio tubo flessibile, aspiratore, doppia mensola murale e bocchette in gomma. Disponibile in diverse versioni.

### 🇬🇧 **FIXED FAN**

Kit with fan, two hoses, wall brackets and rubber nozzles. Available in different versions.

### 🇫🇷 **ASPIRATEUR FIXE**

Kit avec aspirateur, deux tuyaux flexibles, deux consoles murale et deux entonnoirs en caoutchouc. Disponible en différentes versions.

### 🇩🇪 **STARRVENTILATOR**

Kit mit Ventilator, zwei Schläuche, Wandkonsole und Gummitrichter. Verschiedene Modellen sind verfügbar.

### 🇪🇸 **ASPIRADOR FIJO**

Kit completo de aspirador, dos mangueras, soportes a pared y boquereles en goma. Disponible en diferentes modelos.

### 🇮🇹 **ARROTOLATORE MECCANICO**

Arrotolatore meccanico a molla con aspiratore direttamente accoppiato per aspirazione gas di scarico, completo di tubo flessibile e fermatubo di sicurezza. Tubo disponibile in diverse lunghezze e Ø 75/100/125/150/200.

### 🇬🇧 **MECHANICAL HOSE REEL**

Spring recoil hose reel complete with fan, flexible hose and stopper. Flexible Hose available in different length and Ø 75/100/125/150/200.

### 🇫🇷 **ENROULEUR MÉCANIQUE**

Enrouleur mécanique à ressort complet avec ventilateur d'extraction, tuyau flexible et arrêt de fin de course. Tuyau flexible disponible dans différents longueur et Ø 75/100/125/150/200.

### 🇩🇪 **MECHANISCHE SCHLAUCHAUFWOLLER**

Federschlauchaufroller komplett mit Ventilator, Schlauch und Schlauchstopper. Der Schlauch ist im verschiedene Länge und Ø (75/100/125/150/200) verfügbar.

### 🇪🇸 **ENROLLADOR MECÁNICO**

Enrollador mecánico completo de aspirador, manguera y parada de seguridad. Manguera disponible en diferente longitudes y Ø 75/100/125/150/200.

## BK-GE0004



## BK-GE0013



### **BOCCHETTA IN GOMMA**

Bocchetta in gomma con apertura di 160 mm, manicotto di collegamento dotato di serranda manuale a tenuta stagna, ingresso sonda per la prova opacimetrica. Bocchetta disponibile in differenti forme, materiali e Ø (75/100/125/150/200) Può essere equipaggiata con Clip, Pinza, Tappo, Valvola.

### **RUBBER NOZZLE**

Rubber nozzle with 160 mm suction diameter, hose coupling with fully tight manual closing valve and probe intake for C.O. test. Rubber nozzle available in different shapes, material and Ø (75/100/125/150/200). It can be equipped with Fixing Clip, Grip Clamp; Membrane Cap, Butterfly Valve.

### **ENTONNOIR EN CAOUTCHOUC**

Entonnoir en caoutchouc avec bouche d'aspiration de 160 mm de diamètre, manchon avec registre étanche, grille anti-intrusion et entrée pour la sonde de l'opacimètre. Entonnoir en caoutchouc disponible en différentes formes, matériaux et Ø (75/100/125/150/200). Il peut être équipé de Clip de fixation, Pince, Bouchon à membrane, Registre de fermeture.

### **GUMMITRICHTER**

Gummitrichter mit Saugöffnung DN 160 mm x 105 mm, Schlauch-Kupplung mit Integriertem absperrrklappe, Schutznetz und Öffnung für AU Sonde. Gummitrichter verfügbar in verschiedene Formen, Materielle und Ø (75/100/125/150/200). Es kann mit Stahlfixierung-Klemmvorrichtung, Klemmzange, Gummikappe, bsperrklappe.

### **BOQUEREL EN GOMA**

Boquerel en goma con boca de aspiración de 160 mm completo de manguito con tapa de cierre hermética, rejilla anti-intrusión y toma para sonda. Boquerel en goma disponible en diferentes formas y materiales y Ø (75/100/125/150/200); Se puede equipar con Clip de fijacion, Mordaza vulcanizada en goma, Tapón a membrana, Manguito.

### **KIT COMPLETO**

Kit completi con canalina, aspiratore, un carrello scorrevole con tubo flessibile. Da completare con staffe, bocchetta e camino. Disponibile in diverse versioni.

### **COMPLETE KIT**

Complete kits with rail, fan, one sliding carriage with hose. To be completed with hanging brackets, nozzle and chimney. Available in different versions.

### **KIT COMPLET**

Kit complet avec rail, ventilateur d'extraction, un chariot roulant avec de tuyau flexible. Kit à compléter avec les étriers de suspension, l'entonnoir, l'interrupteur électrique et le kit de refoulement extérieur. Disponible en différentes versions.

### **KOMPLETTER SATZ**

Satz mit Saugschlitzkanal, Ventilator und einem Wagen mit Schlauch mit Seil mit Ring. Aufhängungen, Trichter und Ausblasrohrleitungen sind nicht inbegriffen. Verschiedene Modellen sind verfügbar.

### **KIT COMPLETOS**

Kit completos con carril, aspirador, un carro deslizante con manguera. Para completar con estribos, boquerel y chimenea. Disponible en diferentes modelos.

## BK-GE0006



## BK-GE0010



### 🇮🇹 KIT COMPLETO

Kit completi con canalina, aspiratore, un arrotolatore scorrevole con tubo flessibile. Da completare con staffe, bocchetta e camino. Disponibile in diverse versioni.

### 🇬🇧 COMPLETE KIT

Complete kits with rail, fan, one sliding reel with hose. To be completed with hanging brackets, nozzle and chimney. Available in different versions.

### 🇫🇷 KIT COMPLET

Kit complet avec rail, ventilateur d'extraction, un enrouleur coulissant avec tuyau flexible. Kit à compléter avec les étriers de suspension, l'entonnoir, l'interrupteur électrique et le kit de refoulement extérieur. Disponible en différentes versions.

### 🇩🇪 KOMPLETTER SATZ

Satz mit Saugschlitzkanal, Ventilator und einem beweglichem Aufroller mit Schlauch. Aufhängungen, Trichter und Ausblasrohrleitungen sind nicht inbegriffen. Verschiedene Modellen sind verfügbar.

### 🇪🇸 KIT COMPLETOS

Kit completos con carril, aspirador, un enrollador deslizante con manguera. Para completar con estribos, boquereles y chimenea. Disponible en diferentes modelos.

### 🇮🇹 BIVIO SIMMETRICO CON 2 SPEZZONI DI TUBO

Bivio simmetrico con 2 spezzoni di tubo ciascuno completo di innesto rapido femmina, fascette stringitubo e due bocchette in gomma. Disponibile in diverse versioni.

### 🇬🇧 SYMMETRICAL Y PIECE WITH 2 HOSES

Symmetrical Y piece with 2 hoses, female quick coupling, hose clamps and two rubber nozzles. Available in different versions.

### 🇫🇷 ENSEMBLE POUR ASPIRATION SUR POTS D'ÉCHAPPEMENT DOUBLES

Ensemble pour aspiration sur pots d'échappement doubles, avec déviation en "Y" avec manchon femelle pour le raccord rapide intégré, avec colliers et 2 entonnoirs en caoutchouc. Disponible en différentes versions.

### 🇩🇪 Y-STÜCK MIT WEIBLICHER SCHNELLKUPPLUNG

Y-Stück mit weiblicher Schnellkupplung, mit Schlauchschellen und 2 Gummitrichtern. Verschiedene Modellen sind verfügbar.

### 🇪🇸 DESVIACIÓN SIMETRICA CON MANGUITO FEMININO DEL ENGANCHE RAPIDO

Desviación simétrica con manguito femenino del enganche rápido, abrazaderas y dos boquereles en goma. Disponible en diferentes modelos.

## BK-GE0170





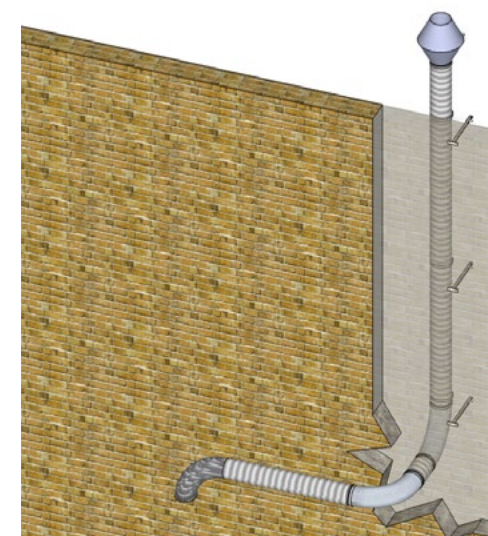
## BK-GE0017



- TUBAZIONE FLESSIBILE RESISTENTE FINO A 200°**  
 Tubazione flessibile resistente fino a 200°. Disponibile in diverse versioni.
- FLEXIBLE HOSE UP TO 200° C**  
 Flexible hose up to 200° C. Available in different versions.
- TUYAU FLEXIBLE JUSQU'À 200° C**  
 Tuyau flexible jusqu'à 200° C. Disponible en différentes versions.
- FLEXIBLER SCHLAUCH BIS 200° C**  
 Flexibler Schlauch bis 200° C. Verschiedene Modellen sind verfügbar.
- MANGUERA FLEXIBLE HASTA 200° C**  
 Manguera flexible hasta 200° C. Disponible en diferentes modelos.

- CAMINO SEMPLICE PER ESPULSIONE LATERALE DEI GAS**  
 Camino semplice per espulsione laterale dei gas. Sviluppo totale circa 3 mt.  
 Disponibile in diverse versioni.
- CHIMNEY SET FOR LATERAL EXHAUST EXPULSION**  
 Chimney set for lateral exhaust expulsion. Total length around 3 mt.  
 Available in different versions.
- KIT POUR LE REFOULEMENT EN LATÉRALE DES FUMÉES**  
 Kit pour le refolement en latérale des fumées. Développement total du tuyau flexible de 3 mètres.  
 Disponible en différentes versions.
- KOMPLETTE SEITLICHE AUSBLASROHRLEITUNG**  
 Komplette seitliche Ausblasrohrleitung; zirka 3 mt lang.  
 Verschiedene Modellen sind verfügbar.
- KIT CHIMENEA DE EXPULSIÓN LATERAL DE GASES**  
 Kit chimenea de expulsión lateral de gases con desarrollo total de 3 mt.  
 Disponible en diferentes modelos.

## BK-GE0096



## BK-OD0001



- BAR OLIO**  
 Bar olio con rubinetto a leva e vaschetta estraibile raccogliocce. Contaltri digitale in opzione.
- OIL BAR**  
 Oil bar with lever tap and removable drip tray. Digital counter as option.
- BAR À HUILE**  
 Bar à huile avec robinet à levier et égouttoir amovible. Compteur digital en option.
- ÖLBAR**  
 Ölbar mit Hebelhahn und abnehmbarer Tropfwanne. Digitaler Literzähler als Option.
- DISTRIBUIDOR MURAL DE ACEITE**  
 Distribuidor mural de aceite con grifo y bandeja recojegotas extraíble. Cuentalitros digital en opción.

- KIT COMPLETO PER EROGAZIONE OLIO PER FUSTI**  
 Kit completo per erogazione olio per fusti, composto da pompa 3:1, arrotolatore, tubo flessibile, pistola contaltri e raccogliocce murale.
- OIL SUPPLY KIT FOR DRUMS**  
 Oil supply kit for drums, composed by 3:1 oil pump, hose reel, flexible hose, gun with digital meter and drop collector.
- KIT POUR LA DISTRIBUTION DE L'HUILE**  
 Kit pour la distribution de l'huile avec pompe 3:1 sur fût, en-rouleur, poignée et égouttoir.
- ÖLABGABESET**  
 Ölabgabeset komplett mit 3:1 Pumpe, Schlauchaufroller, Verbindungsschlauch, Handdurchlaufzähler und Tropfwanne. Fassaufbau.
- KIT COMPLETO PARA SUMINISTRO DE ACEITE**  
 Kit completo para suministro de aceite para bidón. Incluye: bomba 3:1, enrollador, manguera de conexión, pistola cuenta-litros y recojegotas.

## BK-OD0004



**BK-OD0002****🇮🇹 KIT COMPLETO PER DISTRIBUZIONE DI 2 OLI**

Kit completo per distribuzione di 2 oli con struttura posteriore, pompe da fusto 3:1, tubo flessibile di collegamento agli avvolgitori 1/2" - 10 mt e pistole contalitri. Completo di vasca doppia sottofusto a norma. Disponibile in diverse versioni.

**🇬🇧 COMPLETE KIT FOR OIL DISTRIBUTION (2)**

Complete kit for oil distribution with supporting frame, 2 x 3:1 pumps, flexible hoses for connection to the 1/2" - 10 mt hose reels and digital dispensing guns. Complete with double containment tank. Available in different versions.

**🇫🇷 KIT COMPLET POUR LA DISTRIBUTION D'HUILE (2)**

Kit complet pour la distribution d'huile avec 2 pompes 3:1, flexible pour le raccordement aux enrouleurs de 1/2"- 10 mt et pistolets avec compteurs digitaux. Complet avec bac de rétention double. Disponible en différentes versions.

**🇩🇪 KOMPLETTSATZ FÜR DIE ÖLVERTEILUNG (2)**

Komplettsatz für die Ölverteilung mit Halterung, 2 X 3:1 Fasspumpen, flexible Schlauche zum Anschluss an die 2 x 1/2" - 10 m Aufrollern und Digitale Zaftpistolen. Komplet mit Doppel Auffangwanne. Verschiedene Modellen sind verfügbar.

**🇪🇸 KIT COMPLETO PARA LA DISTRIBUCIÓN DE 2 ACEITES**

Kit completo para la distribución de 2 aceites con bombas 3:1, mangueras flexible para conexión a los enrolladores de 1/2" - 10 mt y pistolas digitales. Completo con bandeja doble. Disponible en diferentes modelos.

**🇮🇹 POMPA PNEUMATICA**

Pompa pneumatica a pistone con rapporto di compressione 3:1 e funzionamento a doppio effetto. La pompa è costruita con materiali autolubrificanti senza necessità di manutenzione. Il robusto motore pneumatico da 3" e lo sfogo di di sicurezza contro l'eventuale espansione termica dell'olio ne fanno uno strumento affidabile e sicuro per impianti centralizzati di distribuzione olio. Disponibile in diverse versioni.

**🇬🇧 PNEUMATIC PISTON PUMP**

Pneumatic piston pump with 3:1 compression ratio and double-acting operation. The pump is built with self-lubricating materials without maintenance required. The robust 3" pneumatic motor and the safety vent against any thermal expansion of the oil, make it a reliable and safe tool for centralized oil distribution systems. Available in different versions.

**🇫🇷 POMPE PNEUMATIQUE**

Pompe pneumatique à piston avec un compression de 3:1 et un fonctionnement à double effet. La pompe est fabriqué avec des matériaux autolubrifiants sans nécessité d'entretien. Le moteur pneumatique robuste de 3" et l'évent de sécurité contre toute dilatation thermique de l'huile en font un outil fiable et sûr pour les systèmes de distribution d'huile centralisés. Disponible en différentes versions.

**🇩🇪 PNEUMATISCHE PUMPE**

Pneumatische Pumpe mit 3:1 Verdichtungsverhältnis und doppelwirkendem Betrieb. Die Pumpe ist mit selbstschmierenden Materialien ohne Wartung gebaut. Der robuste 3" -Pneumatikmotor und der Sicherheitsventil gegen eventuelle Wärmeausdehnung des Öls machen es zu einem zuverlässigen und sicheren Werkzeug für zentralisierte Ölverteilungssysteme. Verschiedene Modellen sind verfügbar.

**🇪🇸 BOMBA DE PISTÓN NEUMÁTICA**

Bomba de pistón neumática con compresión 3:1 y funcionamiento de doble efecto. La bomba está construida con materiales autolubricantes sin mantenimiento. El robusto motor neumático de 3" y la valvula de seguridad contra cualquier expansión térmica del aceite lo convierten en una herramienta confiable y segura para sistemas centralizados de distribución de aceite. Disponible en diferentes modelos.

**BK-OD0022**



## BK-OD0005



### **ARROTOLATORE AUTOMATICO APERTO CON TUBO OLEODINAMICO**

Arrotolatore automatico aperto con tubo oleodinamico resistente fino a 160 bar, giunto rotante, braccetto guidatubo dotato di rulli e finecorsa regolabile.

### **AUTOMATIC OPEN HOSE REEL**

Automatic open hose reel with hydraulic hose resistant up to 160 bar, rotating swivel, hose guiding arm equipped with rollers and adjustable rubber stopper.

### **ENROULEUR OUVERT AUTOMATIQUE**

Enrouleur ouvert automatique avec tuyau hydraulique résistant jusqu'à 160 bars, raccord pivotant, bras de guidage équipé de roulettes et butée en caoutchouc réglable.

### **AUTOMATISCH EROFFENER SCHLAUCHAUFROLLER**

Automatisch eroffener Schlauchaufroller mit Hydraulikschlauch bis zu 160 bar hitzebeständigem, Drehwirbel, Schlauchführungsarm mit Rollen und einstellbarem Gummistopfen.

### **ENROLLADOR ABIERTO AUTOMÁTICO**

Enrollador abierto automático con manguera hidráulica resistente hasta 160 bar, giratorio, brazo guía equipado con rodillos y tope de goma ajustable.

### **PISTOLA IN MATERIALE POLIMERICO PER DISTRIBUZIONE OLIO**

Pistola in materiale polimerico per distribuzione olio con beccuccio rigido, salvagocce automatico e contalitri digitale con protezione in gomma.

### **OIL DISPENSING GUN**

Oil dispensing gun with polymeric body and rigid spout with automatic drop cut, digital meter with rubber protection.

### **POIGNÉE EN MATERIEL POLIMÉRIQUE POUR LA DISTRIBUTION D'HUILE**

Poignée en matériel polymérique pour la distribution d'huile avec dégorgeoir flexible et automatique et compteur digital protégé en caoutchouc.

### **ÖLZAFTPISTOLE**

Ölzaftpistole mit digitalem Literzähler und ergonomischer Griff, starren Auslauf und automatischer Abtropffunktion.

### **PISTOLA DE DISTRIBUCIÓN DE ACEITE**

Pistola de distribución de aceite con mango ergonómico, pico rígido, antigoteo automático y contalitros digital con protección en goma.

## BK-OD0006



## BK-OD0010



### **VASCA SOTTOFUSTO PER 2 BIDONI DA 208 LT**

Vasca sottofusto per 2 bidoni da 208 lt conforme alle normative europee in materia di antinquinamento. Disponibile in diverse versioni.

### **CONTAINMENT TANK FOR 2 BARRELS OF 208 LT**

Containment tank for 2 barrels of 208 lt compliant with the European anti-pollution regulation. Available in different versions.

### **BAC DE RÉTENTION POUR DEUX FÛT DE 208 LITRES**

Bac de rétention pour deux fût de 208 litres conforme à la réglementation européenne anti-pollution. Disponible en différentes versions.

### **AUFFANGWANNE FÜR 2 FASSEN VON 208 LITERN**

Auffangwanne für 2 Fassen von 208 Litern gemäß den europäischen Vorschriften zur Bekämpfung der Umweltverschmutzung. Verschiedene Modellen sind verfügbar.

### **BANDEJA PARA DOS BIDONES DE 208 LITROS**

Bandeja para dos bidones de 208 litros que cumple con las regulaciones europeas sobre anticontaminación. Disponible en diferentes modelos.

### **CISTERNA PER RACCOLTA OLO ESAUSTO**

Cisterna a doppia camera per impiego fuori terra completamente realizzata in polietilene e dotata di indicatore di livello.

### **DOUBLE WALL TANK FOR WASTE OIL**

Double wall tank for above-ground use completely made of polyethylene and complete with integrated level gauge.

### **CÛVE A DOUBLE PAROIE POUR HUILE USAGÉ**

Cûve a double paroi pour une utilisation au-dessus du sol. Complètement réalisée en polyéthylène et complète d'un contrôle de niveau.

### **DOPPELWANDIGE TANK FUER ALTÖL**

Doppelwandige Tank für den oberirdischen Einsatz. Aus Polyethylen gebaut mit integrierten Niveauschalter.

### **TANQUES DE DOBLE PARED**

Tanques de doble pared para uso sobre el suelo completamente realizada en polietileno con visor de nivel integrado.

## BK-OD0008



## BK-OD0007



- RECUPERATORE CARRELLATO A GRAVITÀ PER OLIO ESAUSTO**  
 Recuperatore carrellato a gravità per olio esausto con 45 lt di capacità massima predisposto con flessibile per lo svuotamento pneumatico.
- MOBILE DRAINER FOR WASTE OIL**  
 Mobile drainer for waste oil with a maximum capacity of 45 l, equipped with a pneumatic discharge hose.
- BAC MOBILE PAR GRAVITÉ POUR HUILE USAGÉ**  
 Bac mobile par gravité pour huile usagé d'une capacité maximale de 45 l, équipé d'un tuyau de vidange pneumatique.
- MOBILER ALTÖL-AUFNEHMER**  
 Mobiler Altöl-Aufnehmer mit einer maximalen Kapazität von 45 l, mit einem pneumatischen Abflussschlauch ausgestattet.
- RECUPERADOR MÓVIL A GRAVITACIÓN**  
 Recuperador móvil a gravitación con una capacidad máxima de 45 l, equipado con una manguera de descarga neumática.

- SISTEMA ANTIBOLLA DI CONTROLLO LIVELLO OLIO A SINGOLO GALLEGGIANTE**  
 Sistema antibolla di controllo livello olio a singolo galleggiante. Blocca automaticamente la pompa prima che l'olio finisca. Segnaletica luminosa per controlli di livello.
- LEVEL CONTROL SYSTEM FOR OIL WITH SINGLE FLOATER**  
 Level control system for oil with single floater. It will automatically block the pump before the oil finishes. Visual alarm for level control systems.
- SYSTÈME DE CONTROLE DE NIVEAU POUR HUILES AVEC FLOTTEUR SIMPLE**  
 Système de controle de niveau pour huiles avec flotteur simple. Il va a arreter la pompe avant que l'huile ne finisse. Alarme visuelle pour les systèmes de controle de niveau.
- NIVEAUREGELUNGSSYSTEM FÜR ÖL MIT EINFACHSCHWIMMER**  
 Niveauregelungssystem für Öl mit Einfachschwimmer. Es wird die Pumpe blockieren, bevor das Öl fertig ist. Visueller Alarm für Niveauregulierungssysteme.
- CONTROL DE NIVEL PARA ACEITE CON UN SOLO FLOTADOR**  
 Control de nivel para aceite con un solo flotador. Bloquea la bomba antes que termine el aceite. Alarma visual para sistemas de control de nivel.

## BK-OD0014 + 015





## BK-OD0035



### **POMPA PNEUMATICA A PISTONE**

Pompa pneumatica a pistone con rapporto di compressione 3:1, dotata di filtro a cartuccia e innesto rapido a passaggio totale per aspirare l'olio esausto.

### **PNEUMATIC PISTON PUMP**

Pneumatic piston pump with a 3:1 compression ratio, equipped with a cartridge filter and a full-flow quick coupling to extract the waste oil.

### **POMPE PNEUMATIQUE À PISTON**

Pompe pneumatique à piston avec un compression de 3:1 équipée d'un filtre à cartouche et d'un raccord rapide à plein débit pour aspirer l'huile usagé.

### **PNEUMATISCHE PUMPE**

Pneumatische Pumpe mit einem Kompressionsverhältnis von 3:1, ausgestattet mit einem Patronenfilter und einer Vollstrom-Schnellkupplung, um das verbrauchte Öl abzusaugen.

### **BOMBA DE PISTÓN NEUMÁTICA**

Bomba de pistón neumática con una compresión de 3:1, equipada con un filtro de cartucho y un acoplamiento rápido de flujo completo para aspirar el aceite usado.

### **KIT DI GESTIONE OLIO ESAUSTO**

Kit di gestione olio esausto antitrascinamento a doppio livello.

### **LEVEL CONTROL SYSTEM FOR WASTE OIL**

Level control system for waste oil with double floater.

### **SYSTÈME DE CONTROLE HUILES USAGÉ**

Système de controle de niveau pour huiles usagé.

### **NIVEAUREGELUNGSSYSTEM**

Niveauregelungssystem für altöl.

### **CONTROL DE NIVEL ACEITE.**

Control de nivel para aceite.

## BK-OD0036 + 021













# 07

**ACCESSORI PER OFFICINA**

**ACCESSORIES FOR WORKSHOP**

**ACCESSOIRES POUR ATELIER**

**WERKSTATTZUBEHÖR**

**ACCESORIOS PARA TALLER**

**BK-SP0002****ARROTOLATORE ARIA COMPRESSA**

Arrotolatore automatico carenato per distribuzione aria compressa, dotato di mensola basculante a parete, rulli di scorrimento tubo e finecorsa regolabile. innesto 1/4" M.

**AUTOMATIC HOSE REEL FOR COMPRESSED AIR DISTRIBUTIO**

Automatic hose reel for compressed air distribution, equipped with wall tilting shelf, hose guide rollers and adjustable limit stopper. 1/4 "M connection.

**ENROULEUR AUTOMATIQUE POUR DISTRIBUTION D'AIR COMPRIM**

Enrouleur automatique pour distribution d'air comprimé, équipé d'une tablette basculante murale, de galets de guidage de flexible et équipé d'une butée de fin de course réglable. Connexion 1/4"M.

**AUTOMATIKAUFROLLER FÜR DRUCKLUFTVERTEILUN**

Automatikaufroller für Druckluftverteilung, ausgestattet mit Wandkippablage, Rohrleitwalzen und einstellbarem Endschalter. 1/4 "M Verbindung.

**ENROLLADOR DE MANGUERA AUTOMÁTICO PARA LA DISTRIBUCIÓN DE AIRE COMPRIMID**

Enrollador de manguera automático para la distribución de aire comprimido, equipado con estante inclinable, rodillos de guía de la manguera y tope de límite ajustable. Conexión de 1/4 "M.

**ARROTOLATORE DI CAVO ELETTRICO**

Arrotolatore di cavo elettrico 3x1,5 mmq da 15 mt con finecorsa registrabile.

**ELECTRIC CABLE REEL**

15 m long electric cable reel 3x1.5 mmq with adjustable stopper.

**ENROULEUR DE CABLE ELECTRIQUE**

Enrouleur de cable électrique de 3x1.5 mmq de 15m de longueur avec butée de fin de course réglable.

**KABELTROMME**

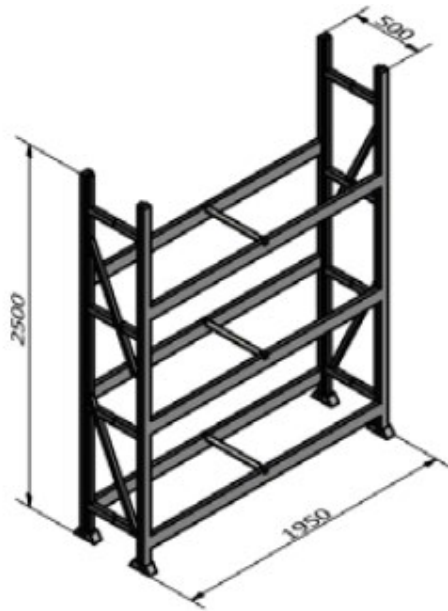
15 m Kabeltrommel 3x1,5 mmq mit einstellbarem Endstopper.






**ENROLLADOR DE CABLE ELÉCTRICO**

Enrollador de cable eléctrico 3x1.5 mmq 15 m de largo con tope ajustable.

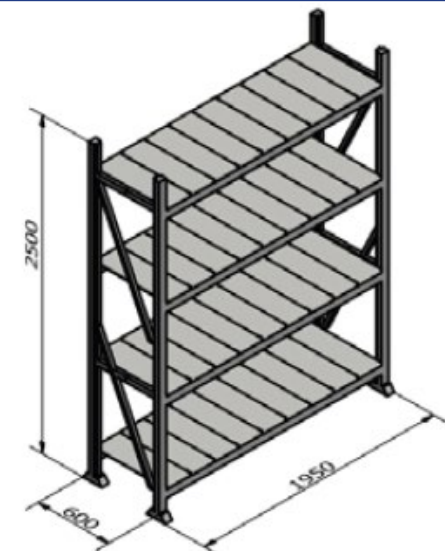
**BK-SP0003**



**BK-KG0141**

-  **SCAFFALATURA PORTAGOMME A 3 RIPIANI**  
Scaffalatura portagomme con spalle rinforzate e 3 ripiani con barre di supporto in acciaio verniciato.
-  **TIRE RACK SHELVING UNIT WITH 3 LEVELS**  
Tire rack shelving unit with reinforced shoulders and 3 levels with painted steel support bars.
-  **RAYONNAGE À PNEUS AVEC 3 NIVEAUX**  
Rayonnage à pneus avec épaulements renforcés et 3 niveaux avec barres de support en acier peint.
-  **REIFENREGALE MIT 3 EBENEN**  
Reifenregale mit verstärkten Säulen und 3 Ebenen mit lackierten Stützstäben aus Stahl.
-  **ESTANTE PARA NEUMÁTICOS CON 3 NIVELES**  
Estante para neumáticos con hombros reforzados y 3 niveles con barras de soporte de acero pintado.

-  **SCAFFALATURA METALLICA CON 4 RIPIANI**  
Scaffalatura metallica con spalle rinforzate, 4 ripiani con pianetti modulari e barre di supporto in acciaio verniciato.
-  **METAL SHELVING UNIT WITH 4 LEVELS**  
Metal shelving unit with reinforced shoulders, 4 levels with modular shelves and support bars in painted steel.
-  **RAYONNAGE EN MÉTAL AVEC 4 NIVEAUX**  
Rayonnage en métal avec des épaules renforcées, 4 niveaux avec des étagères modulaires et des barres de support en acier peint.
-  **METALLREGALE MIT 4 REGALE**  
Metallregale mit verstärkten Säulen, 4 Regale mit modularen Regalen und Stützstangen in gemaltem Stahl.
-  **ESTANTERÍA METÁLICA CON 4 NIVELES**  
Estantería metálica con soportes reforzados, 4 niveles con estantes modulares y barras de soporte en acero pintado.

**BK-KG0142**



**KIRO**





KIRO S.R.L.

---

Via Masaccio, 15  
42124 Z.I. Mancasale  
Reggio Emilia - ITALY  
Ph.: +39 0522 016447

[vendite@kIROconcept.com](mailto:vendite@kIROconcept.com)  
[export@kIROconcept.com](mailto:export@kIROconcept.com)  
[www.kIROconcept.com](http://www.kIROconcept.com)